

철도용품 기술기준

Part 3

차량용품

(KRTS-CO-Part3-2016)

3. 연결장치 (KRTS-CO-Part3-3-2016)

1. 적용범위

연결기의 종류는 자동연결기, 밀착연결기, 중간연결기 및 자동복합연결기로 분류한다.

2. 용어정의

- 1) “전두연결기”란 단위 차량 또는 편성차량의 양단에 설치되어 차량의 편성을 위해서 사용되는 연결기로써 자동연결기와 밀착연결기로 구분된다.
- 2) “중간연결기”란 고정편성 차량에서 차량과 차량을 연결하기 위해 사용되는 연결장치이다.
- 3) “자동복합연결기”란 종련편성에 사용되는 연결장치로써 기계연결 및 전기회로 접속이 별도의 보조 작업없이 자동으로 이루어지는 연결기를 말한다.
- 4) “기계 연결기”란 자동복합 연결기의 구성품으로 열차간의 분리, 결합을 기계 잠금 장치에 의해 이루어지게 하는 장치를 말한다.
- 5) “전기 연결기”란 자동복합 연결기의 구성품으로 열차간의 전기 회로 접속을 이루어지게 하는 장치를 말한다.
- 6) “연결 해방 장치”란 자동복합연결기에 의해 연결된 열차들을 자동으로 분리 시켜주는 장치를 말한다.
- 7) “중심 지지장치”란 자동복합연결기 자중에 의한 상하 움직임을 스프링 장치에 의해 최소화시켜 주는 장치를 말한다.
- 8) “자동 조심장치”란 자동복합연결기가 좌우로 움직일 경우, 고무 스프링 장치에 의해 원위치로 자동으로 복귀시켜 주는 장치를 말한다.
- 9) “비상 해방장치”란 자동복합연결기로 연결된 차량의 분리가 자동으로 이루어지지 않을 때, 수동으로 분리시켜 주는 장치를 말한다.

3. 적합성 평가

- 1) 철도안전법 시행규칙(이하 "규칙"이라 한다) 제60조의 규정에 따라 철도용품에 대한 형식승인(설계 적합성 검사, 합치성 검사, 용품형식시험)에서 평가되는 항목은 [별표]를 참고할 수 있다.
- 2) 1)항의 규정에도 불구하고, [별표]의 평가항목은 철도용품의 상이한 설계, 개발, 생산 특성에 따라 조정되어 시행될 수 있다. 특히, 각각의 설계적합성 입증방법은 신청자가 선택적으로 적용할 수 있다.

4. 요구사항

4.1 일반사항

- 1) 철도차량의 양단에는 자동으로 연결되는 구조를 가진 연결기가 설치되어야 한다. 다만, 고정편성 차량은 선두 차량의 앞쪽을 제외하고는 그러하지 아니하다.
- 2) 연결기는 주어진 온도와 기후조건하에서 운행 중 발생하는 하중을 견딜 수 있는 강도를 가져야 한다.
- 3) 연결기는 정확한 결합여부가 시각·청각 등에 의하여 확인되는 구조여야 한다.
- 4) 연결기는 운영조건 중에 발생하는 하중을 견딜 수 있는 완충장치를 갖추어야 한다.
- 5) 연결부위에는 스프링을 사용하여서는 안 된다. 다만, 부득이 스프링을 사용할 필요가 있는 경우에는 스프링의 절단 및 파손으로 인하여 연결장치의 기능이 방해받지 아니하도록 하여야 한다.
- 6) 연결기는 철도차량을 다른 철도차량과 연결하는 경우에 자동적으로 고정되는 구조이어야 하며, 열

차운행 중 진동, 충격 등에 의하여 연결장치가 분리되지 아니하도록 풀림방지장치가 설치되어야 한다.

- 7) 연결기의 치수는 제작도면에 적합한 치수를 가져야 하며 KRS CP 0002 4.1.2항의 치수검사에 따른다.

4.2 재질 및 강도

- 1) 연결기의 하중조건은 다음 표와 같으며 이러한 하중에 견디도록 설계되어야 하며, KRS CP 0002 4.2.2항의 강도시험방법에 따라서 검증한다.

<연결기의 최소하중조건>

| 종류 | 하중조건 | 평가기준 |
|----------------------|----------------------------------|------|
| 자동연결기 | 인장하중 : 1000 kN 압축하중 : 1500 kN | 항복강도 |
| 자동연결기 (화차용 AAR E) | 넝쿨 : 1764 kN 몸체 : 3087 kN | 인장강도 |
| 밀착연결기 | 인장하중 : 600 kN 압축하중 : 600 kN | 항복강도 |
| 중간연결기 | 인장하중 : 600 kN 압축하중 : 600 kN | 항복강도 |
| 자동복합연결기 | 인장하중 : 1000 kN 압축하중 : 1500 kN | 항복강도 |

- 2) 연결기에 사용된 재료는 제작도면에 적합하여야 하며 KRS CP 0002 4.2.2항의 화학분석시험 및 기계적 성질시험에 따라서 시험을 실시한다.

4.3 내부 및 표면 특성

- 1) 연결기의 주강품 표면은 주조균열, 블로홀 및 기타 유해한 흠이 없어야 하며, KRS CP 0002의 4.1.2항의 겉모양 검사 및 자분탐상검사를 실시하여야 한다. 자분탐상결과 KS D ISO 4986의 3급 이상이어야 한다.
- 2) 주강품의 내부결함은 KS D 0227에 의하여 블로홀, 모래박힘 및 개재물, 슈링키지는 3류 이상보다 큰 결함은 허용되지 않으며 갈라짐, 열간균열 및 주물덩어리는 없어야 한다. 이를 위하여 KRS CP 0002 4.1.2항의 방사선 투과검사를 실시하여야 한다.

4.4 기능특성

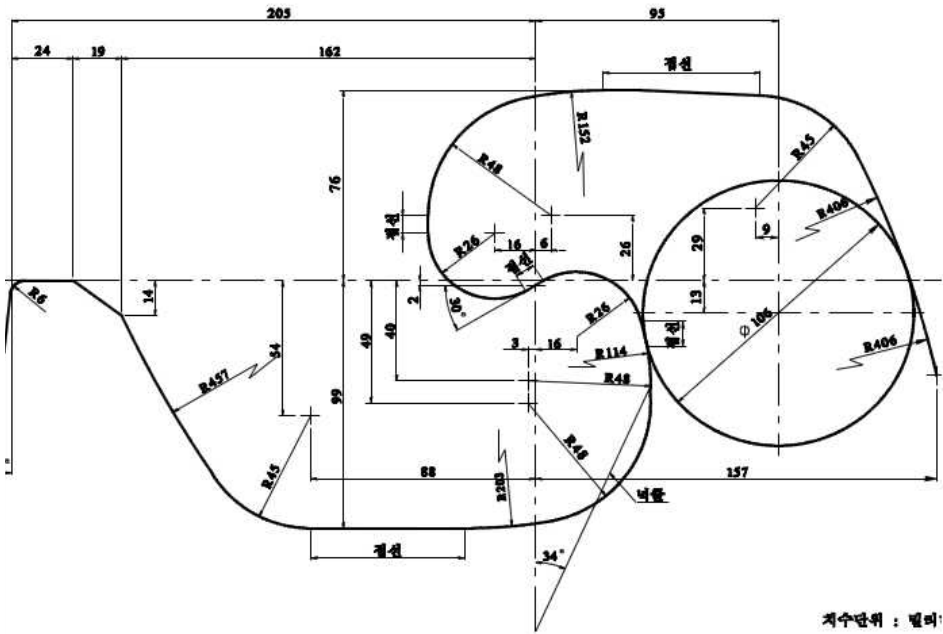
- 1) 자동연결기를 조립한 경우 쇠정, 개정 및 개방의 3가지 작용을 하여야 하며 작동이 원활하여야 한다. 또한 넝쿨은 쇠정위치에서 손으로 넝쿨을 움직였을 때 정확한 윤곽선위치에서 전방으로 인출할 수는 없으나 반대방향으로 약 3~6mm 압입할 수 있어야 한다. 이러한 기능은 KRS CP 0002 4.2.2항의 기능검사에 따른다.
- 2) 밀착연결기의 작용 상태는 아래와 같아야 하며, KRS CP 0002 4.2.2항의 기능검사 및 공기누설시험에 따른다.
 - (1)차량의 연결 및 공기관, 그 밖의 연결은 각각의 성능을 완전히 수행할 수 있는 것으로 하여야 한다.
 - (2)병설하는 각종 공기관 및 전기 연결기의 연결 기능이 충분히 유지되도록 연결한 상태에서, 그 연결면이 밀착한 것으로 하여야 한다.

- (3) 간단한 조작에 의해서 쉽게 연결 및 해방할 수 있는 것으로, 연결한 경우에는 연결면이 밀착한 것으로 하여야 한다.
- (4) 자물쇠 보조 장치가 있을 경우 그 작용이 완전하여야 한다.
- (5) 3톤의 인장력을 가했을 경우에 연결면의 간격은 0 ~ 0.3mm 이내여야 한다(전기연결기가 적용된 경우 제외).
- (6) 공기 누설 시험을 하였을 경우에 압력 강하가 1분 동안에 10kPa를 초과해서는 안 된다.
- 3) 자동복합연결기(일반철도)의 작용상태는 아래와 같으며, KRS CP 0002 4.2.2항의 기능검사에 따른다.
- (1) 자동복합연결기를 시험대에 장착한 후, 시험 공기압 890kPa를 가한 상태에서 각 부의 기능 및 성능이 이상이 없이 원활하게 동작하여야 한다.
- (2) 연결기를 체결 후 890kPa 이상의 공기를 5분 동안 유지하여 공기 누설에 의한 압력 강하가 5분 동안 20kPa 이내여야 한다.
- (3) 설치 차량과 유사한 장치에서 정면과 중앙을 기점으로 설계적으로 지정된 각도로 움직여, 자동 조심장치와 연결기의 수평여부를 확인하여 연결기가 원위치로 복귀하여야 한다.
- (4) 절연저항시험을 하였을 때, 그 값이 20MΩ 이상이어야 하며 시험방법은 KRS CP 0002 4.2.2항의 절연저항 시험방법에 따른다.
- (5) 내전압 시험을 하였을 경우 견디어야 하며, 시험방법은 KRS CP 0002 4.2.2항의 내전압 시험 방법에 따른다.
- (6) 방수시험을 하였을 경우 각 부의 기능 및 성능에 이상이 없이 원활하게 동작하여야 하며, 시험방법은 KRS CP 0002 4.2.2항의 방수시험 방법에 따른다.
- 4) 자동복합연결기(고속철도)의 작용상태는 아래와 같으며, KRS CP 0002 4.2.2항의 기능검사 및 공기 누설시험에 따른다.
- (1) 규정된 선로조건으로 연결기의 수직 및 수평방향에서 원활히 연결되어야 한다.
- (2) 공기관은 연결된 상태 및 해방된 상태에서 공기누설이 시험되어야 한다. 890kPa 이상의 공기를 5분 동안 유지하여 공기 누설에 의한 압력 강하가 5분 동안 20kPa 이내여야 한다.
- (3) 600 kPa의 시험압력이 가해진 상태에서 자동연결기는 다음의 기능을 만족하여야 한다.
- 자동연결 작용시에 연결기 잠김이 정확하여야 하고, 청각으로 잠김이 확인되어야 한다.
 - 연결기는 자동 및 수동 해방시에 정확하게 해방되어야 하며, 연결기의 잠김장치는 차량이 분리되었을 때 연결준비상태로 복귀되어야 한다.

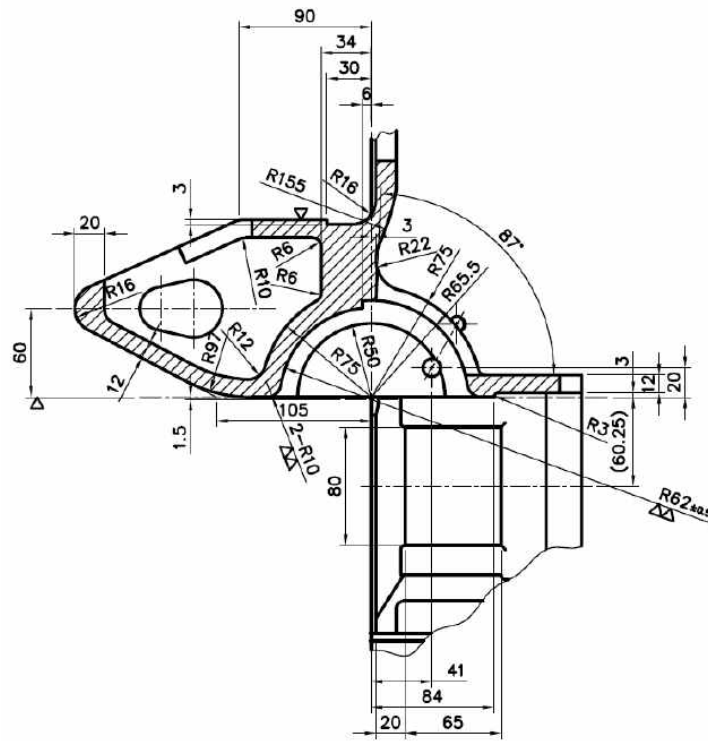
4.5 인터페이스

- 1) 자동연결기는 몸체 머리부에 너클 핀에 따라 너클을 설치하여 자물쇠, 너클 열기 및 자물쇠 올림의 3개의 부품으로 되는 자물쇠 장치를 갖추어야 한다.
- 2) 자동연결기의 연결부 형태는 부도 1과 같으며 호환이 가능하여야 한다.
- 3) 밀착연결기는 몸체, 연결 자물쇠 및 공기관을 갖추어야 한다.
- 4) 밀착연결기의 연결부 형태는 부도 2와 같으며 호환이 가능하여야 한다.
- 5) 자동복합연결기(일반철도)는 몸체, 전기연결기, 기계연결기, 공기배관, 중심지지장치, 비상 해방장치 등을 갖추어야 하며, 각 부는 다음에 따른다.
 - (1) 복합 연결기는 자동으로 차량을 연결, 후속 차량에 공기 및 전기 회로를 구성하여 안전한 운영을 할 수 있어야 하며, 쇄정 및 해방작용이 원활하여야 한다.
 - (2) 기계 연결기와 전기 연결기가 1조로 구성되어 있어야 하며, 자동으로 연결 및 해방이 이루어지는 구조로 되어 있어야 한다.

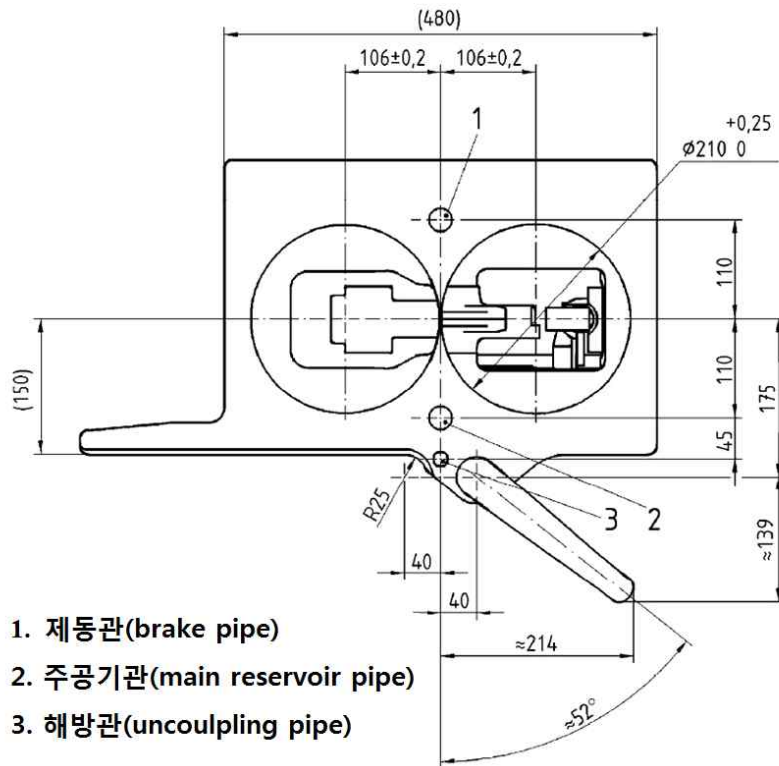
- (3)전기 연결기는 차량의 연결 또는 해방시 제어에 의하여 자동으로 전기회로의 접속 및 분리가 가능한 구조로 되어 있으며 방수형이어야 한다.
- (4)연결 해방 장치는 제어에 의해 회로를 개폐시킬 수 있어야 하며, 차량의 연결, 해방을 운전자가 확인할 수 있는 장치를 갖추어야 한다.
- (5)복합 연결기를 장착한 차량이 고장시, 다른 동력 차량으로 견인이 가능할 수 있도록 보조 연결기를 설치하여야 한다.
- 6) 자동복합연결기(고속철도)의 연결면 형태는 부도 3과 같으며 호환이 가능하여야 한다.
- 7) 연결기는 철도차량을 다른 철도차량과 연결하는 경우에 연결기의 상대각도로 인한 측면변위를 고려하여야 하며, 분리하는 경우에는 운전실에서 원격분리를 하거나 연결기 양 측면에서 수동분리가 가능한 구조여야 한다.
- 8) 연결기의 구조가 변경될 경우에는 기존 연결기와의 구조 호환성을 입증하여야 한다.
- 9) 연결작용은 제작도면에서 규정한 최소속도에서 안전하게 연결되어야 하며, 제작도면에 속도가 지정되어 있지 않을 경우에는 KRS CP 0002 4.2.2항의 동작시험에 따른다.
- 10)연결기의 중심높이는 정차 중에 레일윗면으로부터 815mm 이상 900mm 이하여야 하고 넉클(knuckle)이 설치되는 경우에는 넉클 높이가 225mm 이상이어야 한다. 다만, 철도차량 구조상 불가피하여 연결기의 중심높이를 맞출 수 없는 경우에는 다른 철도차량과 연결할 때 지장이 없도록 설계하여야 한다.



부도 1. 자동연결기 연결면 형상

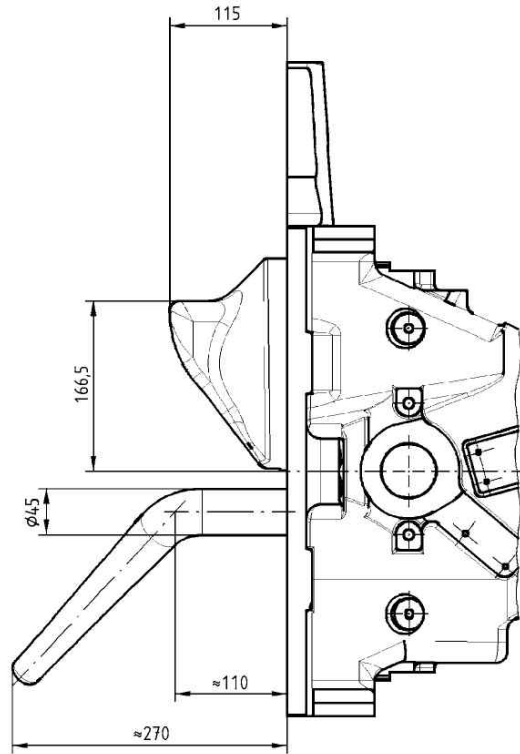


부도 2. 밀착연결기 연결면 형상

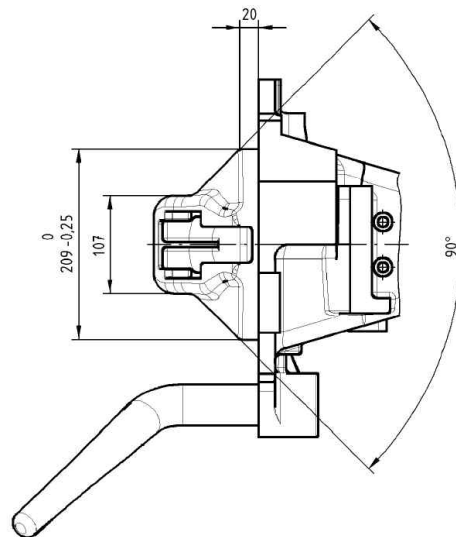


- 1. 제동관(brake pipe)
- 2. 주공기관(main reservoir pipe)
- 3. 해방관(uncoupling pipe)

부도 3-1 자동복합연결기 연결면 형상(고속철도, 정면)



부도 3-2 자동복합연결기 연결면 형상(고속철도, 뒷면)



부도 3-3 자동복합연결기 연결면 형상(고속철도, 옆면)

4.6 유지보수성

- 1) 연결기의 겉모양은 주물표면이 매끄럽고 사용상 해로운 주물 기공, 흠, 갈라짐, 그 밖의 결함이 없어야 한다.
- 2) 연결기의 습동부 등에는 녹 방지 및 원활한 작동을 위하여 KS M 2130의 그리스 또는 이것과 동등 이상의 그리스를 도포한다. 자동연결기의 경우에는 연결기 헤드 및 연결기 헤드 피팅 부분에는 건식

윤활유(dry lubricant)가 적용될 수 있다. 이러한 윤활유는 물, 알코올 또는 기타 비석유 계통 제품 등이 적용될 수 있다.

[별표] 연결장치의 적합성 평가

| 적합성 평가항목 | 설계적합성 검사 | | | 합치성 검사 | 용품 형식시험 |
|----------------|----------|----|-----------|--------|--------------------|
| | 기술 검토서 | 도면 | 해석서 (계산서) | | |
| 1. 적용범위 | | | | | |
| 2. 용어정의 | | | | | |
| 3. 적합성 평가 | | | | | |
| 3.1) | | | | | |
| 3.2) | | | | | |
| 4. 요구사항 | | | | | |
| 4.1 일반사항 | | | | | |
| 4.1.1) | | ○ | | | |
| 4.1.2) | | ○ | | | |
| 4.1.3) | | ○ | | | |
| 4.1.4) | | ○ | | | |
| 4.1.5) | | ○ | | | |
| 4.1.6) | | ○ | | | |
| 4.1.7) | | ○ | | ○ | 치수검사 |
| 4.2 재질 및 강도 | | | | | |
| 4.2.1) | | ○ | | | 강도시험 |
| 4.2.2) | | ○ | | | 화학분석시험/ 기계적성질시험 |
| 4.3 내부 및 표면 특성 | | | | | |
| 4.3.1) | | ○ | | | 자분탐상검사 |
| 4.3.2) | | ○ | | | 방사선투과검사 |
| 4.4 기능특성 | | | | | |
| 4.3.1) | | ○ | | | 기능검사 |
| 4.3.2) | | ○ | | | 기능검사 및 공기누설시험 |
| 4.3.3) | | ○ | | | 기능검사 |
| 4.3.4) | | ○ | | | 기능검사 및 공기누설시험 |
| 4.5 인터페이스 | | | | | |

| 적합성 평가항목 | 설계적합성 검사 | | | 합치성 검사 | 용품 형식시험 |
|------------------|----------|----|-----------|--------|---------|
| | 기술 검토서 | 도면 | 해석서 (계산서) | | |
| 4.4.1) | | ○ | | ○ | |
| 4.4.2) | | ○ | | ○ | |
| 4.4.3) | | ○ | | ○ | |
| 4.4.4) | | ○ | | ○ | |
| 4.4.5) | | ○ | | ○ | |
| 4.4.6) | | ○ | | ○ | |
| 4.4.7) | | ○ | | ○ | |
| 4.4.8) | | ○ | | | |
| 4.4.9) | | ○ | | | 동작시험 |
| 4.4.10) | ○ | ○ | | | |
| 4.6 유지보수성 | | | | | |
| 4.6.1) | | ○ | | | |
| 4.6.2) | | ○ | | | |

철도용품 기술기준

Part 4

궤도용품

(KRTS-CO-Part4-2016)

1. 보통레일 (KRTS-CO-Part4-1-2016)

1. 적용범위

이 기술기준은 철도선로에 사용하는 보통레일(이하 레일이라 한다.)에 대한 기술상의 기준으로서, 철도용품의 형식승인 및 제작자 승인과 이에 대한 변경을 위한 기준을 구성한다.

2. 용어정의

"레일"이란 열차 차륜을 통해 전달된 하중을 침목과 도상으로 전달하고 열차가 안전하게 주행할 수 있도록 안내하는 용품으로, 열처리된 레일을 포함한다.

3. 적합성 평가

- 1) 철도안전법 시행규칙(이하 "규칙"이라 한다) 제60조의 규정에 따라 철도용품에 대한 형식승인(설계 적합성 검사, 합치성 검사, 용품형식시험)에서 평가되는 항목은 [별표]을 참고할 수 있다.
- 2) 1)항의 규정에도 불구하고, [별표]의 평가항목은 철도용품의 상이한 설계, 개발, 생산 특성에 따라 조정되어 시행될 수 있다. 특히, 각각의 설계적합성 입증방법은 신청자가 선택적으로 적용할 수 있다.

4. 요구사항

4.1 일반사항

- 1) 레일의 형상 및 치수, 제조 및 가공, 시험방법 등은 KRS TR 0001에 준한다.
- 2) 레일은 재질이 균질하고 내부결함이 없어야 한다.
- 3) 레일은 평활한 주행면이 되도록 표면에 결함 또는 요철(凹凸)이 없어야 한다.

4.2 재질 및 강도

- 1) 레일은 일반적인 사용 상태에서 레일에 가해질 수 있는 열차하중 및 축력 등을 안전하게 지지할 수 있도록 설계 및 제작되어야 한다.
- 2) 레일의 재료, 성능 등은 KRS TR 0001의 3.1 및 3.4에 따른다.

4.3 현장시험

현장에서 실제 열차가 주행하는 조건에서 성능 및 적합성 검증을 목적으로 실제 열차 주행에 의한 효과, 외기 변화에 따른 영향 등 실내 시험 외에 성능 확인이 필요하다고 판단되는 경우에는 협의된 기준에 따라 현장 시험을 통해 성능이 입증되어 한다.

4.4 인터페이스

- 1) 레일은 레일체결장치 및 침목과 결합이 원활하여야 한다.
- 2) 레일은 궤도회로 및 동력 전류의 통로로서 결합이 없어야 한다.
- 3) 국토교통부가 고시하는 철도시설 기술기준에 위배되는 사항이 없어야 한다.

4.5 유지보수성

레일에 대한 유지보수 조건이 수립되어야 한다.

[별표] 보통레일의 적합성 평가

| 적합성 평가항목 | 설계적합성 검사 | | | 합치성 검사 | 용품 형식시험 |
|-------------|----------|----|-----------|--------|---|
| | 기술 검토서 | 도면 | 해석서 (계산서) | | |
| 1. 적용범위 | | | | | |
| 2. 용어정의 | | | | | |
| 3. 적합성 평가 | | | | | |
| 3.1) | | | | | |
| 3.2) | | | | | |
| 4. 요구사항 | | | | | |
| 4.1 일반사항 | | | | | |
| 4.1.1) | | ○ | | ○ | 치수, 걸모양 검사 |
| 4.1.2) | ○ | | | ○ | |
| 4.1.3) | ○ | | | ○ | |
| 4.2 재질 및 강도 | | | | | |
| 4.2.1) | | ○ | ○ | | |
| 4.2.2) | ○ | ○ | | ○ | 비파괴시험 화학성분 분석 시험, 인장 및 경도 시험, 낙중 시험(굴곡 시험), 설퍼프린트 시험 |
| 4.3 현장시험 | | | | | 현장설치시험 |
| 4.4 인터페이스 | | | | | |
| 4.4.1) | ○ | ○ | | ○ | |
| 4.4.2) | ○ | | | | |
| 4.4.3) | ○ | | | | |
| 4.5 유지보수성 | ○ | | | | |

2. 접착절연레일 (KRTS-CO-Part4-2-2016)

1. 적용범위

이 기술기준은 철도선로 궤도회로의 절연구간에 사용되는 접착식 절연레일에 대한 기술상의 기준으로서, 철도용품의 형식승인 및 제작자 승인과 이에 대한 변경을 위한 기준을 구성한다.

2. 용어정의

"접착절연레일"이란 절연이음부를 강화하기 위하여 레일과 레일의 접합부 및 레일과 이음매판 사이에 절연재를 삽입하여 강력한 접착제로 일체화하여 내충격성과 전기절연성을 충분히 갖게 한 레일을 말한다.

3. 적합성 평가

- 1) 철도안전법 시행규칙(이하 "규칙"이라 한다) 제60조의 규정에 따라 철도용품에 대한 형식승인(설계적합성 검사, 합치성 검사, 용품형식시험)에서 평가되는 항목은 [별표]을 참고할 수 있다.
- 2) 1)항의 규정에도 불구하고, [별표]의 평가항목은 철도용품의 상이한 설계, 개발, 생산 특성에 따라 조정되어 시행될 수 있다. 특히, 각각의 설계적합성 입증방법은 신청자가 선택적으로 적용할 수 있다.

4. 요구사항

4.1 일반사항

- 1) 접착절연레일 제작에 사용되는 레일은 KRS TR 0001에 준한다.
- 2) 접착절연레일의 형태 및 치수, 제조 및 가공, 시험방법 등은 KRS TR 0004에 준한다.
- 3) 제품의 겉모양은 평활하여야 하고 유해한 흠, 균열, 공동 및 비틀림 등이 없어야 한다.

4.2 재질 및 강도

- 1) 접착절연레일은 일반적인 사용 상태에서 접착절연레일에 가해질 수 있는 열차하중 및 축력 등을 안전하게 지지할 수 있도록 설계 및 제작되어야 한다.
- 2) 접착절연레일의 재료, 성능 등은 KRS TR 0004의 3.1 및 3.4에 따른다.

4.3 현장시험

현장에서 실제 열차가 주행하는 조건에서 성능 및 적합성 검증을 목적으로 실제 열차 주행에 의한 효과, 외기 변화에 따른 영향 등 실내 시험 외에 성능 확인이 필요하다고 판단되는 경우에는 협의된 기준에 따라 현장 시험을 통해 성능이 입증되어 한다.

4.4 인터페이스

- 1) 접착절연레일은 하부시스템과 결합이 원활하여야 한다.
- 2) 접착절연레일 이음매의 전기절연저항은 KRS TR 0004에서 요구되는 최소 절연저항을 만족하여야 한다.
- 3) 국토교통부가 고시하는 철도시설 기술기준에 위배되는 사항이 없어야 한다.

4.5 유지보수성

접착절연레일에 대한 유지보수 조건이 수립되어야 한다.

[별표] 접착절연레일의 적합성 평가

| 적합성 평가항목 | 설계적합성 검사 | | | 합치성 검사 | 용품 형식시험 |
|-------------|----------|----|-----------|--------|---|
| | 기술 검토서 | 도면 | 해석서 (계산서) | | |
| 1. 적용범위 | | | | | |
| 2. 용어정의 | | | | | |
| 3. 적합성 평가 | | | | | |
| 3.1) | | | | | |
| 3.2) | | | | | |
| 4. 요구사항 | | | | | |
| 4.1 일반사항 | | | | | |
| 4.1.1) | | ○ | | ○ | |
| 4.1.2) | | ○ | | ○ | 치수, 겉모양 검사 |
| 4.1.3) | ○ | | | ○ | |
| 4.2 재질 및 강도 | | | | | |
| 4.2.1) | | ○ | ○ | | |
| 4.2.2) | ○ | ○ | | ○ | 재료물성시험 제품 인장/압축 시험 인장 전단 접착 강도 시험 |
| 4.3 현장시험 | | | | | 현장설치시험 |
| 4.4 인터페이스 | | | | | |
| 4.4.1) | ○ | ○ | | ○ | |
| 4.4.2) | | | | | 전기절연저항 시험 |
| 4.4.3) | ○ | | | | |
| 4.5 유지보수성 | ○ | | | | |

3. PSC침목 (KRTS-CO-Part4-3-2016)

1. 적용범위

이 기술기준은 도시철도, 일반철도 및 고속철도 등의 자갈궤도 및 콘크리트 궤도, 분기기에 사용하기 위하여 프리텐션 또는 포스트텐션 공법으로 제작되는 프리스트레스트 콘크리트침목(이하 "PSC 침목" 이라 한다.)에 대한 기술상의 기준으로서, 철도용품의 형식승인 및 제작자 승인과 이에 대한 변경을 위한 기준을 구성한다.

2. 용어정의

- 1) "침목"이란 레일을 소정의 위치에 고정시켜 지지하며, 레일을 통하여 전달되는 열차 하중을 도상에 넓게 분포시키는 역할을 하는 궤도 구성품을 말한다.
- 2) "PSC침목"이란 침목에 강선, 강봉, 강연선 등과 같은 긴장재를 통해 프리스트레스를 도입하여 휨 하중 등에 저항할 수 있도록 제작되는 침목을 말한다.
- 3) "분기기용 PSC침목"이란 분기기에 사용되는 PSC침목을 말한다.

3. 적합성 평가

- 1) 철도안전법 시행규칙(이하 "규칙"이라 한다) 제60조의 규정에 따라 철도용품에 대한 형식승인(설계적합성 검사, 합치성 검사, 용품형식시험)에서 평가되는 항목은 [별표]을 참고할 수 있다.
- 2) 1)항의 규정에도 불구하고, [별표]의 평가항목은 철도용품의 상이한 설계, 개발, 생산 특성에 따라 조정되어 시행될 수 있다. 특히, 각각의 설계적합성 입증방법은 신청자가 선택적으로 적용할 수 있다.

4. 요구사항

4.1 일반사항

- 1) PSC침목의 형상 및 치수, 제조 및 가공, 시험방법 등은 KRS TR 0008에 의한다.
- 2) PSC침목의 표면은 매끈하고 그 질이 치밀하여야 하며 비틀림, 요철(凹凸), 표면불량, 균열 등의 결함이나 레일 좌면의 비틀림이 없어야 한다.

4.2 재질 및 강도

- 1) PSC침목은 일반적인 사용 상태에서 열차 운행 등에 따라 침목에 가해질 수 있는 수직하중 및 수평하중 등을 안전하게 지지할 수 있도록 설계 및 제작되어야 한다.
- 2) PSC침목 레일 좌면부 및 침목 중앙부에 작용하는 설계모멘트는 선로 특성을 반영하여 산정되어야 하며, 단면 검토 시 문제가 없음이 입증되어야 한다.
- 3) PSC침목의 재료, 성능 등은 KRS TR 0008의 3.1 및 3.4에 따른다.
- 4) PSC침목 중앙부의 과도한 부모멘트 발생을 방지하기 위하여 PSC침목은 최소 2.4 m의 길이가 확보되어야 한다. 다만, 분기구간 등과 같이 PSC침목 적용 개소의 특성에 따라 해당 길이를 감소시켜 사용할 수 있다.
- 5) 분기기용 PSC침목의 단부와 매립전 또는 슬더 등과의 거리는 구조적 안전을 확보할 수 있도록 설계 및 제작되어야 한다.

4.3 현장시험

현장에서 실제 열차가 주행하는 조건에서 성능 및 적합성 검증을 목적으로 실제 열차 주행에 의한 효과, 외기 변화에 따른 영향 등 실내 시험 외에 성능 확인이 필요하다고 판단되는 경우에는 협의된 기준에 따라 현장 시험을 통해 성능이 입증되어 한다.

4.4 인터페이스

- 1) PSC침목 레일 좌면부는 공칭궤간이 유지될 수 있도록 설계 및 제작되어야 한다.
- 2) PSC침목 레일 좌면부는 레일의 두부 경사를 고려하여 레일이 궤도 중심을 향해 일정한 경사로 기울어지도록 설계 및 제작되어야 한다. 다만, 레일체결장치에서 레일이 궤도 중심을 향해 일정한 경사로 기울어지도록 설계 및 제작된 경우는 예외로 한다.
- 3) PSC침목은 설계된 레일체결장치와의 조립 및 해체가 용이하여야 한다.
- 4) PSC침목은 KRS TR 0014에서 요구되는 최소 전기저항이 확보되어야 한다.
- 5) PSC침목에 설치되는 매립전 또는 솔더는 KRS TR 0014에서 요구되는 인발저항 성능이 확보되어야 한다.
- 6) 국토교통부가 고시하는 철도시설 기술기준에 위배되는 사항이 없어야 한다.

4.5 유지보수성

PSC침목에 대한 유지보수 조건이 수립되어야 한다.

[별표] PSC침묵의 적합성 평가

| 적합성 평가항목 | 설계적합성 검사 | | | 합치성 검사 | 용품 형식시험 |
|-------------|----------|----|-----------|--------|---|
| | 기술 검토서 | 도면 | 해석서 (계산서) | | |
| 1. 적용범위 | | | | | |
| 2. 용어정의 | | | | | |
| 2.1) | | | | | |
| 2.2) | | | | | |
| 2.3) | | | | | |
| 3. 적합성 평가 | | | | | |
| 3.1) | | | | | |
| 3.2) | | | | | |
| 4. 요구사항 | | | | | |
| 4.1 일반사항 | | | | | |
| 4.1.1) | | ○ | | ○ | 치수, 겉모양 검사 |
| 4.1.2) | ○ | | | ○ | |
| 4.2 재질 및 강도 | | | | | |
| 4.2.1) | | ○ | ○ | | |
| 4.2.2) | | ○ | ○ | | |
| 4.2.3) | ○ | ○ | | ○ | 원재료 물성 시험 콘크리트 시험 정·동적 휨 및 피로 시험 |
| 4.2.4) | ○ | ○ | | ○ | |
| 4.2.5) | | ○ | | ○ | |
| 4.3 현장시험 | ○ | | | | 현장설치시험 |
| 4.4 인터페이스 | | | | | |
| 4.4.1) | | ○ | | ○ | |
| 4.4.2) | ○ | ○ | | ○ | |
| 4.4.3) | ○ | ○ | | ○ | |
| 4.4.4) | | | | | 전기저항시험 |
| 4.4.5) | | | | | 인발저항시험 |
| 4.4.6) | ○ | | | | |
| 4.5 유지보수성 | ○ | | | | |

철도용품 기술기준

Part 5

신호통신용품
(KRTS-CO-Part5-2016)

1. 전자연동장치 (KRTS-CO-Part5-1-2016)

1. 적용범위

궤도회로, 선로전환기, 신호기, 폐색장치 등의 상호 연쇄조건을 데이터베이스화된 소프트웨어로 구성하고 마이크로 컴퓨터에 의한 분석, 제어, 표시를 통해 열차를 안전하게 운행하도록 하는 일반철도용 전자연동장치에 대하여 적용한다.

2. 용어정의

“연동기준”이란 안전하고 원활한 열차운행을 위하여 화면구성, 진로 선택, 신호제어, 진로선별 및 진로 구성, 신호취급, 과주여유거리의 확보, 신호기의 제어, 폐색 제어, 신호취급 모드 변경 등의 연동 기능을 확인하기 위한 기준이다.

3. 적합성 평가

- 1) 철도안전법 시행규칙 제60조에 따른 철도용품 형식승인(설계적합성검사, 합치성 검사, 형식시험) 각 단계에서 평가되는 항목은 [별표]을 참조할 수 있다.
- 2) 1)항의 규정에도 불구하고 [별표]의 평가항목은 시험품의 상이한 설계, 개발, 생산 특성에 따라 조정되어 시행될 수 있다. 특히, 각각의 설계적합성 입증방법은 선택적으로 적용될 수 있다.

4. 요구사항

4.1 일반사항

- 1) 전자연동장치는 열차의 안전운행을 위해 지상 신호제어설비의 호환을 통해 적합하게 동작하여야 한다.
- 2) 전자연동장치는 운전취급(LOCAL/CTC)에 의한 진로 구성이 가능하여야 하며 운용과 조작이 용이하여야 한다.
- 3) 전자연동장치는 페일 세이프(Fail-safe)의 원칙에 의하여 설계, 제작하여야 하며 한 개 또는 여러 개의 부품 또는 모듈, 장치에 고장이 발생하거나 입력신호의 손실, 연산오류, 소프트웨어 작성오류 등의 경우에도 열차운행에 위험한 출력발생에 대한 안전을 확보해야 한다.
- 4) 전자연동장치는 기능별로 모듈화, 다중화(이중계 이상)하여 어느 한쪽계의 고장 시에도 절체되어 정상 동작하여야 한다.
- 5) 전자연동장치는 한 장치의 결함 또는 고장이 다른 장치의 고장 또는 오동작을 유발하지 않아야 한다.
- 6) 전자연동장치는 자기진단기능을 보유하여야 하고 각종 모듈 및 단위장치별로 고장검지 회로를 채택하여 고장 표시 및 고장정보를 저장할 수 있어야 한다.
- 7) 전자연동장치는 낙뢰, 전차선 지락 등 이상전압으로부터 보호되어야 하며 사용되는 부품 및 모듈 등은 과전압, 과전류 입력에 따른 내성, 신뢰성, 내구성이 보장되어야 한다.
- 8) 전자연동장치와 현장설비간의 인터페이스는 전기적으로 절연되어야 한다.
- 9) 전자연동장치와 열차집중제어장치(CTC)의 통신은 기존 장비와의 호환성을 확보해야 하며, 안전하게 구현되어야 한다.
- 10) 철도신호제어설비의 설계, 제작, 유지보수 및 운영환경 전반에 걸친 위험원을 도출하고 안전성 분석을 실시하여 안전성이 허용될 수 있는 안전수준으로 제어되고 있음을 IEC 62278에 따라 제3자에 의해 검사받아야 하며 프로그램 가능한 제어를 포함할 경우 IEC 62425와 IEC 62279에 따라 하드웨어

어 및 소프트웨어의 위험도를 평가하여 해당 무결성 수준에 대한 요구사항 만족을 제3자에 의해 검사받아야 한다.

4.2 기능특성

- 1) 전자연동장치는 연동논리에 따라 연동기능을 수행하며 연동논리는 「철도설계지침 및 편람」의 전자연동장치 연동기준을 준수해야 한다.
- 2) 전자연동장치는 입출력되는 데이터의 무결성을 확인한 후 적용하여야 한다.
- 3) 전자연동장치는 표시기능과 경보기능이 있어야 한다.
- 4) 전자연동장치는 모든 데이터를 기록 및 저장하여야 하며 사용자가 확인할 수 있어야 한다.
- 5) 전자연동장치는 KRS SG 0015의 안전관련 요구사항을 만족하여야 하며 KRS SG 0015의 적용이 불가능한 경우에는 적합한 검증방법과 절차에 따라 안전성을 입증할 수 있어야 한다.
- 6) 기능 시험은 KRS SG 0067에 따라 실시하며 성능에 이상이 없어야 한다.

4.3 환경 및 전기적 특성

- 1) 전원변동 시험은 KRS SG 0067에 따라 실시하며 성능에 이상이 없어야 한다.
- 2) 온도 시험은 KRS SG 0067에 따라 실시하며 성능에 이상이 없어야 한다.
- 3) 전기자기 적합성 시험은 KRS SG 0067에 따라 실시하며 성능에 이상이 없어야 한다.
- 4) 절연저항 및 내전압 시험은 KRS SG 0067에 따라 실시하며 절연저항은 10MΩ 이상이어야 한다.
- 5) 진동 및 충격 시험은 KRS SG 0067에 따라 실시하며 성능에 이상이 없어야 한다.
- 6) 방진 및 방수 시험은 KRS SG 0067에 따라 실시하여, IPX3 등급 이상을 만족하여야 하며, 실내에 장착하는 장치에 대해서는 시험을 면제할 수 있다.

4.4 현장시험

현장에서 실제 열차가 주행하는 조건에서 성능 및 적합성 검증을 목적으로 실제 열차 주행에 의한 효과, 외기 변화에 따른 영향 등 실내 시험 외에 성능 확인이 필요하다고 판단되는 경우에는 협의된 기준에 따라 현장시험을 통해 성능이 입증되어야 한다.

4.5 인터페이스

- 1) 전자연동장치는 연동기준에 적합하여야 한다.
- 2) 전자연동장치는 신호기, 선로전환기, 궤도회로 등의 지상 신호제어설비와 인터페이스를 고려하여 설계 제작되어야 한다.
- 3) 국토교통부가 고시하는 철도시설 기술기준에 위배되는 사항이 없어야 한다.

[별표] 전자연동장치의 적합성 평가

| 적합성 평가항목 | 설계적합성 검사 | | | 합치성 검사 | 용품 형식시험 |
|------------------------|----------|----|-----------|--------|---------------|
| | 기술 검토서 | 도면 | 해석서 (계산서) | | |
| 4. 요구사항 | | | | | |
| 4.1 일반사항 | | | | | |
| 4.1.1) | ○ | ○ | | ○ | |
| 4.1.2) | ○ | | | ○ | |
| 4.1.3) | ○ | | | ○ | |
| 4.1.4) | ○ | ○ | | ○ | |
| 4.1.5) | ○ | | | ○ | |
| 4.1.6) | ○ | ○ | | ○ | |
| 4.1.7) | ○ | ○ | | ○ | |
| 4.1.8) | ○ | ○ | | ○ | |
| 4.1.9) | ○ | ○ | | ○ | |
| 4.1.10) | ○ | ○ | | ○ | 안전무결성 입증 |
| 4.2 기능특성 | | | | | |
| 4.2.1) | ○ | | | ○ | |
| 4.2.2) | ○ | | | ○ | |
| 4.1.3) | ○ | ○ | | ○ | |
| 4.1.4) | ○ | ○ | | ○ | |
| 4.1.5) | ○ | | | ○ | 안전요구사항에 대한 시험 |
| 4.1.6) | ○ | | | ○ | 기능시험 |
| 4.3 환경 및 전기적 특성 | | | | | |
| 4.3.1) | | | | ○ | 전원변동시험 |
| 4.3.2) | | | | ○ | 온도시험 |
| 4.3.3) | | | | ○ | 전자기 시험 |
| 4.3.4) | | | | ○ | 절연저항/내전압시험 |
| 4.3.5) | | | | ○ | 진동충격 시험 |
| 4.3.6) | | | | ○ | 방진/방수시험 |
| 4.4 현장시험 | | | | ○ | 현장시험 |
| 4.5 인터페이스 | | | | | |
| 4.5.1) | ○ | | | ○ | |
| 4.5.2) | ○ | | | | |

2. 자동폐색제어장치 (KRTS-CO-Part5-2-2016)

1. 적용범위

궤도회로를 이용하여 열차의 진행에 따라 자동으로 폐색 및 신호기를 동작시키는 단선 및 복선용 자동폐색제어장치(ABS : Automatic Block System)에 대하여 적용한다.

2. 용어정의

- 1) “ABS”란 자동폐색제어장치(Automatic Block System)을 말한다.
- 2) “TLDS”란 궤도회로기능감시장치(Track Circuit Level Detection System)을 말한다.
- 3) “IP란 전기장치 외함의 보호등급(Ingress of Protection)을 말한다.

3. 적합성 평가

- 1) 철도안전법 시행규칙 제60조에 따른 철도용품 형식승인(설계적합성검사, 합치성 검사, 형식시험) 각 단계에서 평가되는 항목은 [별표]을 참조할 수 있다.
- 2) 1)항의 규정에도 불구하고 [별표]의 평가항목은 시험품의 상이한 설계, 개발, 생산 특성에 따라 조정되어 시행될 수 있다. 특히, 각각의 설계적합성 입증방법은 선택적으로 적용될 수 있다.

4. 요구사항

4.1 일반사항

- 1) 자동폐색제어 장치는 단선과 복선구간에 따라 적절한 제어방식에 적용되어야 한다.
 - (1) 복선구간은 열차 진행방향이 일정하므로 대향 열차에 대해 고려할 필요가 없으므로 후속열차에 대해서만 폐색신호기를 제어한다.
 - (2) 단선구간은 대향 열차와 안전을 유지하기 위하여 방향쇄정회로를 설치하여 열차의 안전운행을 위한 폐색 신호기를 제어한다.
 - ① 방향쇄정회로를 취급하면 취급방향의 폐색신호기는 진행신호를 현시하고, 반대방향의 폐색신호기는 정지신호를 현시한다.
 - ② 대향열차에 대해서는 역과 역 사이가 하나의 폐색구간이 되도록 제어하고, 후속열차에 대해서는 복선구간과 동일한 방식으로 제어한다.
- 2) 신호제어 및 감시기능을 위해 각 모듈간 통신케이블로 연결되도록 설비하고, 이러한 모든 기기와 배선을 기구함 내부에 랙을 설치하여 조립 및 배선하여야 한다.
- 3) 걸모양 상태가 흠이나 부식상태 등이 있는지의 여부를 육안으로 검사했을 때 이상이 없어야 한다.
- 4) 배선상태, 결선상태, 부품의 설치상태 등을 육안 또는 필요한 도구를 사용하여 규정된 설계도면과 비교하여 검사했을 때 이상이 없어야 한다.
- 5) 전기적 특성은 측정기에 의해 측정하는 것을 원칙으로 하지만, 기능상 같은 동작을 확인할 수 있다고 판단되는 경우는 발광 다이오드 등의 시각적 검사에 의한 시험으로 대신할 수 있다.

4.2 기능특성

4.2.1 일반 조건

- 1) 장치의 모든 바이탈 기능은 안전측 동작(Fail-safe) 원리에 따라 설계되고 구현되어야 한다.
- 2) 장치의 상태를 계속적으로 감시하여 성능의 이상 유무를 확인할 수 있도록 설계하여야 한다.
- 3) 각 신호 시 조건을 만족하는 논리회로를 구성하여야 한다.
- 4) 랙의 내부 배선용 전선은 난연성 테프론전선(차폐케이블은 제외) 또는 동등 이상의 것을 사용하여야 한다.
- 5) 기구함은 환기용 팬의 설치 등을 통해 설정된 온도 이하가 유지될 수 있도록 하여야 한다.
- 6) 랙은 기구함과 전기적으로 절연이 되어야 한다.
- 7) 신청자는 자동폐색제어장치의 설계, 제작, 유지보수 및 운영환경 전반에 걸친 위험원을 도출하여 안전성 분석을 실시하여야 하며, 소프트웨어 프로그램 가능한 제어를 포함할 경우 소프트웨어를 검증 및 시험을 수행하여야 한다.
- 8) 완성품은 KRS SG 0067의 기능 시험에 따라 실시하며 성능에 이상이 없어야 한다.

4.2.2 전원부

- 1) 전원부는 전원절체회로와 전원공급회로로 구성된다.
- 2) 전원공급회로의 전원 입력은 적합한 전원을 가하고, 입력된 전원을 내장된 주변압기 2차측을 통해 각종 제어전원 입력으로 출력하여야 한다.
- 3) 전원절체회로는 상용전원 차단 시 예비전원으로 자동 절체되어야 하며, 예비전원 사용 중 상용전원이 다시 공급되면 절체회로는 자동으로 상용전원으로 동작되어야 한다.
- 4) 전원 절체회로함은 전원절체회로의 사용전원을 확인할 수 있는 수단이 있어야 한다.
- 5) 전원모듈은 이상전원의 유입으로부터 소손되지 않아야 하며 보호회로를 갖추어야 한다.

4.2.3 주파수 송수신부

- 1) 주파수 송수신부는 전원모듈과 송신모듈, 수신모듈 등으로 구성된다. 다만, 컴퓨터에 의해 폐색제어 기능을 구현할 경우 주파수송수신부는 생략할 수 있다.
- 2) 인접 신호기 또는 연동장치와 제어정보를 상호 전송하여 열차위치에 따라 폐색신호기를 자동제어하고 고장정보의 전송, 소등제어 등의 기능을 가져야 한다.
- 3) 송·수신모듈의 신호레벨을 최대로 조정하였을 경우라도 인접한 주파수대 수신모듈의 동작에 영향을 주지 않아야 한다.
- 4) 각 모듈의 전면을 통해 동작상태를 확인할 수 있어야 한다.
- 5) 궤도회로기능검지장치(TLDS)용 인터페이스 연결단자가 설치되어야 한다.
- 6) 송신 및 수신 모듈의 특성은 다음과 같다.
 - (1) 송신모듈은 각 신호현시별로 구분되어 구성되고 송신 제어정보 조건을 입력받아 해당정보를 전송하여야 한다.
 - (2) 송신모듈은 전면에서 송신제어정보 확인이 가능하여야 한다.
 - (3) 수신모듈은 각 신호현시별로 구분되어 구성되어야 한다.
 - (4) 수신모듈은 전면에서 수신제어정보 확인이 가능하여야 한다.
- 7) 주파수 송수신부 전원모듈(현장기구함용)
 - (1) 주파수 송수신부의 전원모듈은 이중계로 구성하여 주 모듈 고장 시는 예비모듈이 동작하여 자동절체 되어야 한다.
 - (2) 전원모듈은 이상전원의 유입으로부터 소손되지 않아야 하며 보호회로를 갖추어야 한다.
 - (3) 노이즈를 제거하기 위하여 입력단에 노이즈 여과회로를 설치하여야 한다.
- 8) 신호기기실용 전원모듈은 병렬 이중계로 출력을 공유하도록 구성하고 부하분담에 의하여 무순단

절체 되도록 하여야 한다.

4.2.4 신호제어부

- 1) 신호기 및 궤도회로와 연결되어 해당 폐색 신호기의 현시를 위한 제어기능과 궤도회로 송신기능 (또는 폐색제어기능), 후방 폐색신호기의 현시를 위한 제어기능, 열차자동정지장치 및 접근 표시 제어기능을 가져야 한다.
- 2) 신호제어부는 열차운행으로 인한 신호현시계열의 변화 및 궤도회로의 순간단락·복구시에 순간적인 부정신호 또는 착오신호가 현시되지 않도록 완동 또는 완방회로를 적용하여야 한다.
- 3) 신호제어부는 계전기 또는 제어보드에 의해 구현 가능하며, 신호현시 단계별 제어기능을 가질 수 있어야 한다.
- 4) 신호제어부가 전자화된 경우 다중계로 구성하여 가용성을 확보할 수 있어야 한다.

4.3 환경 및 전기적 특성

- 1) 전원변동 시험은 KRS SG 0067에 따라 실시하며 성능에 이상이 없어야 한다.
- 2) 온도시험은 KRS SG 0067에 따라 실시하며 성능에 이상이 없어야 한다.
- 3) 전기자기 적합성 시험은 KRS SG 0067에 따라 실시하며 성능에 이상이 없어야 한다.
- 4) 절연저항 및 내전압 시험은 KRS SG 0067에 따라 실시하며 프레임과 단자 간, 프레임과 기구함 간 및 단자 상호간 절연저항은 1000MΩ이상이어야 한다.
- 5) 진동 및 충격시험은 KRS SG 0067에 따라 실시하며 성능에 이상이 없어야 한다.
- 6) 방진 및 방수시험은 KRS SG 0067에 따라 실시하며 IPX3을 만족하여야 한다.
- 7) 전원절체기 접점에 차단용량 교류 600V, 5A를 1,000회 이상 개폐(1분에 약 20회) 하여도 접점기능에 이상이 없어야 한다.
- 8) 조합된 완성품은 전원이 각 하부 기기로 정상적으로 인가되는지 확인되어야 한다. 확인방법은 시험품의 전원 ON/OFF에 따라 각 하부장치의 정상동작 확인 표시를 통해 확인한다.

4.4 현장시험

현장에서 실제 열차가 주행하는 조건에서 성능 및 적합성 검증을 목적으로 실제 열차 주행에 의한 효과, 외기 변화에 따른 영향 등 실내 시험 외에 성능 확인이 필요하다고 판단되는 경우에는 현장시험을 통해 성능이 입증되어야 한다.

4.5 인터페이스

- 1) 자동폐색제어장치는 지상 신호제어설비와 밀접한 관련이 있으므로 지상 신호제어설비와 인터페이스를 고려하여 설계 제작되어야 한다.
- 2) 국토교통부가 고시하는 철도시설의 기술기준에 위배되는 사항이 없어야 한다.

[별표1] 자동폐색제어장치 적합성 평가

| 적합성 평가항목 | 설계적합성 검사 | | | 합치성 검사 | 용품 형식시험 |
|-----------------------|----------|----|-----------|--------|---------|
| | 기술 검토서 | 도면 | 해석서 (계산서) | | |
| 4 요구사항 | | | | | |
| 4.1 일반사항 | | | | | |
| 4.1.1) | ○ | ○ | | ○ | |
| 4.1.2) | ○ | ○ | | ○ | |
| 4.1.3) | ○ | | | ○ | 겉모양 검사 |
| 4.1.4) | ○ | ○ | | ○ | |
| 4.1.5) | ○ | | | ○ | |
| 4.2 기능특성 | | | | | |
| 4.2.1 일반조건 | | | | | |
| 4.2.1.1) | ○ | ○ | | ○ | |
| 4.2.1.2) | ○ | | | ○ | |
| 4.2.1.3) | ○ | ○ | | ○ | |
| 4.2.1.4) | ○ | ○ | | ○ | |
| 4.2.1.5) | ○ | | | ○ | |
| 4.2.1.6) | ○ | ○ | | ○ | |
| 4.2.1.7) | ○ | | | ○ | |
| 4.2.1.8) | ○ | | | ○ | |
| 4.2.1.9) | ○ | | | ○ | 기능시험 |
| 4.2.2 전원부 | | | | | |
| 4.2.2.1) | | ○ | | ○ | |
| 4.2.2.2) | ○ | ○ | | ○ | |
| 4.2.2.3) | ○ | ○ | | ○ | |
| 4.2.2.4) | ○ | ○ | | ○ | |
| 4.2.2.5) | ○ | ○ | | ○ | |
| 4.2.3 주파수 송수신부 | | | | | |
| 4.2.1.1) | ○ | ○ | | ○ | |
| 4.2.1.2) | ○ | | | ○ | |
| 4.2.1.3) | ○ | | | ○ | |
| 4.2.1.4) | ○ | | | ○ | |
| 4.2.1.5) | ○ | ○ | | ○ | |
| 4.2.1.6) | ○ | ○ | | ○ | |
| 4.2.1.7) | ○ | ○ | | ○ | |
| 4.2.1.8) | ○ | | | ○ | |
| 4.2.4 신호제어부 | | | | | |
| 4.2.1.1) | ○ | ○ | | ○ | |
| 4.2.1.2) | ○ | ○ | | ○ | |

| 적합성 평가항목 | 설계적합성 검사 | | | 합치성 검사 | 용품 형식시험 |
|------------------------|-----------|----|--------------|-----------|----------------|
| | 기술 검토서 | 도면 | 해석서 (계산서) | | |
| 4.2.1.3) | ○ | ○ | | ○ | |
| 4.2.1.4) | ○ | ○ | | ○ | |
| 4.3 환경 및 전기적 특성 | | | | | |
| 4.3.1) | | | | ○ | 전원변동시험 |
| 4.3.2) | | | | ○ | 온도시험 |
| 4.3.3) | | | | ○ | 전자기 시험 |
| 4.3.4) | | | | ○ | 절연저항/ 내전압시험 |
| 4.3.5) | | | | ○ | 진동충격 시험 |
| 4.3.6) | | | | ○ | 방진/방수시험 |
| 4.3.7) | | | | ○ | 접점기능시험 |
| 4.3.8) | | | | ○ | 전원동작시험 |
| 4.4 현장시험 | | | | ○ | 현장시험 |
| 4.5 인터페이스 | | | | | |
| 4.5.1) | ○ | | | ○ | |
| 4.5.2) | ○ | | | | |

3. AF 궤도회로장치 (KRTS-CO-Part5-3-2016)

1. 적용범위

정거장 구내 및 폐색구간에 공통적으로 사용하여 열차의 유무를 검지하는 가청주파수(AF) 궤도회로 장치에 대하여 적용한다.

2. 용어정의

- 1) “궤도회로장치” : 선로의 레일을 전기회로의 일부분으로 사용하여 선로 위를 달리는 열차를 검지하는 장치로 레일을 전송로로 삼아 지상에서 차상으로 정보를 전달하는 철도 신호에서 널리 쓰이는 장치이다.
- 2) “AF 궤도회로장치” : 사람의 귀로 들을 수 있는 16~20,000[Hz]대의 가청주파수를 사용하는 궤도회로장치로 속도코드 전송형과 속도코드 무전송형으로 구분하며, 두가지 모두 유절연용과 무절연용으로 분류된다.
- 3) “속도코드 전송형” : 신호조건이 만족되는 구간에서는 연속적으로 차상 속도코드를 지상에서 차상으로 전송하는 방식으로 송신부, 수신부, 속도코드전송부, 감시부, 임피던스본드로 구성할 수 있다.
- 4) “속도코드 무전송형” : 제한속도 코드를 전송하는 것이 아닌 해당 열차가 운행해야 할 구간의 정보와 선행열차 통과정보를 지상에서 차상으로 전송하는 방식으로 송신부, 수신부, 정보전송부, 감시부, 임피던스본드로 구성할 수 있다. 경우에 따라 차상으로 정보를 전송하지 않고, 열차유무만을 검지하는 궤도회로도 속도코드 무전송형에 해당한다.
- 5) “임피던스본드” : 인접한 궤도회로로 전차선전류(귀선전류)는 흘러주지만 신호전류는 해당 궤도회로에만 흐르도록 하는 신호전류차단 기능을 갖는 기기로 궤도회로를 이용한 열차위치검지의 필수 설비이다. 실제 현장에서 사용하는 기기명이 다르더라도 기능이 임피던스본드의 기능과 같다면 임피던스본드로 본다.

3. 적합성 평가

- 1) 철도안전법 시행규칙 제60조에 따른 철도용품 형식승인(설계적합성검사, 합치성 검사, 형식시험) 각 단계에서 평가되는 항목은 [별표]을 참조할 수 있다.
- 2) 1)항의 규정에도 불구하고 [별표]의 평가항목은 시험품의 상이한 설계, 개발, 생산 특성에 따라 조정되어 시행될 수 있다. 특히, 각각의 설계적합성 입증방법은 선택적으로 적용될 수 있다.

4. 요구사항

4.1 일반사항

- 1) AF궤도회로에 사용하는 주파수는 차량, 통신 등 타 장치와 서로 간섭하지 않도록 하여야 하며, 관계법(전파법 등)에 위배되지 않아야 한다.
- 2) AF궤도회로에서 사용하는 주파수 선정시 기존 시스템간의 호환성 및 차상·지상간 인터페이스, 전자기적 특성 등을 고려하여야 한다.

- 3) 궤도회로 경계구간을 정확하게 설정하여 열차가 통과할 때 순간적인 사구간이 발생하지 않아야 한다.
- 4) 모든 금속표면은 부식방지 처리가 되어야 한다.
- 5) 선로변장치는 열차 진동 등에 의한 기기의 손상 및 성능에 영향을 받지 않아야 한다.
- 6) 배선용 전선은 난연성 전선 또는 동등이상의 것을 사용하여야 한다.
- 7) 전원공급장치는 입력 전원의 변화에도 안정된 출력을 낼 수 있어야 한다.
- 8) 전원공급장치는 상용 및 예비계의 이중계로 구성, 또는 무정전 전원으로 공급하여 이례상황에서도 정상적인 전원공급을 해야 한다.
- 9) 순간적인 이상전원으로부터 장치를 보호하고, 장치가 오동작 하지 않도록 보호설비를 갖추어야 한다.
- 10) 각종 전자파, 자장 등의 유도에 영향을 받지 않고 정상적으로 동작되어야 한다.
- 11) 사용되는 부품은 일부분의 고장으로 인하여 인접한 다른 부품 또는 장치에 손상을 주지 않아야 한다.
- 12) 겉모양 상태가 흠이나 부식상태 등이 있는지의 여부를 육안으로 검사했을 때 이상이 없어야 한다.
- 13) 배선상태, 결선상태, 부품의 설치상태 등을 육안 또는 필요한 도구를 사용하여 규정된 설계도면과 비교하여 검사했을 때 이상이 없어야 한다.
- 14) 전기적 특성은 측정기에 의해 측정하는 것을 원칙으로 하지만, 기능상 같은 동작을 확인할 수 있다고 판단되는 경우는 발광 다이오드 등의 시각적 검사에 의한 시험으로 대신할 수 있다.

4.2 기능특성

4.2.1 일반 조건

- 1) 속도코드 전송형은 송신기능, 수신기능, 속도코드 전송기능, 감시기능, 신호전류차단 기능을 가져야 한다.
- 2) 속도코드 전송형은 열차유무 검지 및 열차운전 지시 속도를 차상으로 송신하여야 한다.
- 3) 속도코드 전송형은 신호조건이 만족하는 구간에서 연속으로 차상에 속도코드를 전송하여야 한다.
- 4) 속도코드 무전송형은 송신기능, 수신기능, 정보 전송기능, 감시기능, 신호전류차단 기능을 가져야 한다.
- 5) 속도코드 무전송형은 열차유무 검지 및 열차운행에 필요한 정보를 차상으로 송신하여야 한다. 단, 열차유무만을 검지하는 궤도회로의 경우, 차상으로 정보전송은 하지 않는다.
- 6) 관련장치들과 연결되는 구성품은 입출력 단자들의 기능을 확인하기 위하여 파형 발생기 또는 모의시험장치를 이용하여 요구되는 신호를 인가하고, 인가된 신호에 대한 결과를 측정기 또는 모의시험장치로 측정하였을 때 이상이 없어야 한다.
- 7) 구성품의 통신단자에 해당장치를 연결하여 기능을 확인하였을 때 이상이 없어야 한다. 이때 해당장치는 같은 기능을 하는 측정기 또는 모의시험장치로 대신할 수 있다.
- 8) 신청자는 AF궤도회로장치의 설계, 제작, 유지보수 및 운영환경 전반에 걸친 위험원을 도출하여 안전성 분석을 실시하여야 하며, 소프트웨어로 프로그램이 가능한 제어기를 포함할 경우 소프트웨어의 검증 및 시험을 수행하여야 한다.
- 9) 완성품은 KRS SG 0067의 기능 시험에 따라 실시하며 성능에 이상이 없어야 한다.

4.2.2 속도코드 전송형

4.2.2.1 송신부

- 1) 열차검지 주파수, 차상신호 주파수, 속도코드 주파수를 증폭하여 출력하여야 한다.
- 2) 열차검지 신호 및 차상 속도신호가 코드주파수 입력에 따라 변조되고 두 신호를 합성하여 출력하여야 한다.

- 3) 열차검지 신호 출력전압이 정격출력의 기준치 이하로 될 경우, 즉시 예비계로 전환하여 궤도회로의 송신이 중단되지 않아야 한다.

4.2.2.2 수신부

- 1) 임피던스 본드에서 수신한 신호 중 해당 주파수의 신호를 정확히 수신하는 기능을 가져야 한다.
- 2) 송신된 주파수와 수신된 주파수가 정확하게 동일한지 비교 판별할 수 있어야 한다.
- 3) 반송파, 속도코드, 수신레벨이 일치할 경우에만 출력을 내보내는 연산기능이 있어야 한다.
- 4) 궤도계전기는 수신된 신호가 임계값을 넘으면 여자되고, 임계값 보다 낮으면 낙하되어야 한다.
- 5) 고장시 자동으로 예비계로 전환하여 궤도회로의 기능이 중단되지 않아야 한다.

4.2.2.3 속도코드 전송부

- 1) 속도코드 선별회로의 연동조건에 따라 선별된 속도코드를 전송할 수 있어야 한다.
- 2) 고장시 자동으로 예비계로 전환하여 궤도회로의 기능이 중단되지 않는 구조이어야 한다.
- 3) 차상신호 정보 및 속도코드 정보가 송신부로 전송되어야 한다.

4.2.2.4 감시부

궤도회로의 송신기능, 수신기능, 속도코드 전송기능을 감시하여 외부감시장치로 정보를 전송하여야 한다.

4.2.2.5 임피던스본드

- 1) 허용값 이상의 귀선전류를 흘려보낼 수 있어야 한다.
- 2) 궤도회로의 경계점에서 전차선 전류는 통과 시키고 신호전류는 차단하여야 한다.

4.2.3 속도코드 무전송형

4.2.3.1 송신부

- 1) 전방열차와의 운행간격, 해당열차의 지시속도, 차량 운행정보를 포함한 주파수를 증폭하여 출력하여야 한다. 단, 열차정보를 차상으로 전송하지 않는 궤도회로는 해당 궤도회로의 주파수만을 증폭하여 출력한다.
- 2) 모든 표시등 회로의 고장시에도 송신부의 반송파 송출에 지장이 없어야 한다.

4.2.3.2 수신부

- 1) 동일주파수를 사용하는 다른 궤도회로에 의하여 오동작 하지 않도록 하여야 한다.
- 2) 궤도계전기는 입력신호가 임계값을 넘으면 여자되고, 임계값보다 낮으면 낙하되어야 한다.

4.2.3.3 정보 전송부

- 1) 전방열차와의 운행간격, 해당열차의 지시속도, 차량 운행정보를 전송하여야 한다. 다만, 열차정보를 차상으로 전송하지 않는 궤도회로에서는 해당궤도의 송신, 수신, 직류전압, 계전기동작전압, 신호현시상태를 전송하여야 한다.
- 2) 고장시에도 오동작없이 궤도회로의 기능이 중단되지 않아야 한다.

4.2.3.4 감시부

궤도회로의 송신기능, 수신기능, 정보 전송기능을 감시하여야 하며, 감시기능의 고장시에도 계전기의 동작상태를 확인할 수 있어야 한다. 다만, 열차정보를 차상으로 전송하지 않는 궤도회로에서는 해당궤도의 송신기능, 수신기능, 전원기능을 감시한다.

4.2.3.5 임피던스본드

- 1) 허용값 이상의 귀선전류를 흘려보낼 수 있어야 한다.
- 2) 궤도회로의 경계점에서 전차선 전류는 통과 시키고 신호전류는 차단하여야 한다.

4.3 환경 및 전기적 특성

- 1) 전원변동 시험은 KRS SG 0067에 따라 실시하며 성능에 이상이 없어야 한다.
- 2) 온도시험은 KRS SG 0067에 따라 실시하며 성능에 이상이 없어야 한다.
- 3) 전기자기 적합성 시험은 KRS SG 0067에 따라 실시하며 성능에 이상이 없어야 한다.
- 4) 절연저항 및 내전압 시험은 KRS SG 0067에 따라 실시하며 프레임과 단자 간, 프레임과 기구함간 및 단자 상호간 절연저항은 10MΩ이상이어야 한다.
- 5) 진동 및 충격시험은 KRS SG 0067에 따라 실시하며 성능에 이상이 없어야 한다.
- 6) 방진 및 방수시험은 KRS SG 0067에 따라 실시하며 IPX3을 만족하여야 한다. 다만, 실내에 설치될 경우에는 제외할 수 있다.
- 7) 조합된 완성품은 전원이 각 하부 기기로 정상적으로 인가되는지 확인되어야 한다. 확인방법은 시험품의 전원 ON/OFF에 따라 각 하부장치의 정상동작 확인 표시를 통해 확인한다.

4.4 현장시험

현장에서 실제 열차가 주행하는 조건에서 성능 및 적합성 검증을 목적으로 실제 열차 주행에 의한 효과, 외기 변화에 따른 영향 등 실내 시험 외에 성능 확인이 필요하다고 판단되는 경우에는 협의된 기준에 따라 현장시험을 통해 성능이 입증되어야 한다.

4.5 인터페이스

- 1) AF궤도회로장치는 차내 신호설비와 밀접한 관련이 있으므로 상호간에 충분히 연계되어 동작하도록 설계 제작되어야 한다.
- 2) 국토교통부가 고시하는 철도시설의 기술기준에 위배되는 사항이 없어야 한다.

[별표] AF 궤도회로 적합성 평가

| 적합성 평가항목 | 설계적합성 검사 | | | 합치성 검사 | 용품 형식시험 |
|----------------|----------|----|-----------|--------|---------------|
| | 기술 검토서 | 도면 | 해석서 (계산서) | | |
| 4. 요구사항 | | | | | |
| 4.1 일반사항 | | | | | |
| 4.1.1) | ○ | | | ○ | |
| 4.1.2) | ○ | | | ○ | |
| 4.1.3) | ○ | | | ○ | |
| 4.1.4) | ○ | ○ | | ○ | |
| 4.1.5) | ○ | | | ○ | |
| 4.1.6) | ○ | ○ | | ○ | 전선 화재시험 |
| 4.1.7) | ○ | ○ | | ○ | |
| 4.1.8) | ○ | ○ | | ○ | |
| 4.1.9) | ○ | ○ | | ○ | |
| 4.1.10) | ○ | ○ | | ○ | |
| 4.1.11) | ○ | ○ | | ○ | |
| 4.1.12) | ○ | | | ○ | 겉모양 검사 |
| 4.1.13) | ○ | ○ | | ○ | |
| 4.1.14) | ○ | | | ○ | |
| 4.2 기능특성 | | | | | |
| 4.2.1 일반조건 | | | | | |
| 4.2.1.1) | ○ | ○ | | ○ | |
| 4.2.1.2) | ○ | ○ | | ○ | |
| 4.2.1.3) | ○ | ○ | | ○ | |
| 4.2.1.4) | ○ | ○ | | ○ | |
| 4.2.1.5) | ○ | ○ | | ○ | |
| 4.2.1.6) | ○ | | | ○ | |
| 4.2.1.7) | ○ | | | ○ | |
| 4.2.1.8) | ○ | | | ○ | 안전요구사항에 대한 시험 |
| 4.2.1.9) | ○ | | | ○ | 기능시험 |
| 4.2.2 속도코드 전송형 | | | | | |
| 4.2.2.1 송신부 | | | | | |
| 4.2.2.1.1) | ○ | ○ | | ○ | |
| 4.2.2.1.2) | ○ | ○ | | ○ | |
| 4.2.2.1.3) | ○ | ○ | | ○ | |
| 4.2.2.2 수신부 | | | | | |

| 적합성 평가항목 | 설계적합성 검사 | | | 합치성 검사 | 용품 형식시험 |
|-------------------------|----------|----|-----------|--------|----------------|
| | 기술 검토서 | 도면 | 해석서 (계산서) | | |
| 4.2.2.2.1) | ○ | ○ | | ○ | |
| 4.2.2.2.2) | ○ | ○ | | ○ | |
| 4.2.2.2.3) | ○ | ○ | | ○ | |
| 4.2.2.2.4) | ○ | ○ | | ○ | |
| 4.2.2.2.5) | ○ | ○ | | ○ | |
| 4.2.2.3 속도코드 전송부 | | | | | |
| 4.2.2.3.1) | ○ | ○ | | ○ | |
| 4.2.2.3.2) | ○ | ○ | | ○ | |
| 4.2.2.3.3) | ○ | ○ | | ○ | |
| 4.2.2.4 감시부 | | | | | |
| | ○ | ○ | | ○ | |
| 4.2.2.5 임피던스본드 | | | | | |
| 4.2.2.5.1) | ○ | ○ | | ○ | |
| 4.2.2.5.2) | ○ | ○ | | ○ | |
| 4.2.3 속도코드무전송용 | | | | | |
| 4.2.3.1 송신부 | | | | | |
| 4.2.3.1.1) | ○ | ○ | | ○ | |
| 4.2.3.1.2) | ○ | ○ | | ○ | |
| 4.2.3.2 수신부 | | | | | |
| 4.2.3.2.1) | ○ | ○ | | ○ | |
| 4.2.3.2.2) | ○ | ○ | | ○ | |
| 4.2.3.3 정보 전송부 | | | | | |
| 4.2.3.3.1) | ○ | ○ | | ○ | |
| 4.2.3.3.2) | ○ | ○ | | ○ | |
| 4.2.3.4 감시부 | | | | | |
| | ○ | ○ | | ○ | |
| 4.2.3.5 임피던스본드 | | | | | |
| 4.2.3.5.1) | ○ | ○ | | ○ | |
| 4.2.3.5.2) | ○ | ○ | | ○ | |
| 4.3 환경 및 전기적 특성 | | | | | |
| 4.3.1) | | | | ○ | 전원변동시험 |
| 4.3.2) | | | | ○ | 온도시험 |
| 4.3.3) | | | | ○ | 전자기 시험 |
| 4.3.4) | | | | ○ | 절연저항/ 내전압시험 |

| 적합성 평가항목 | 설계적합성 검사 | | | 합치성 검사 | 용품 형식시험 |
|------------------|------------|----|--------------|-----------|------------|
| | 기 술 검토서 | 도면 | 해석서 (계산서) | | |
| 4.3.5) | | | | ○ | 진동충격 시험 |
| 4.3.6) | | | | ○ | 방진/방수시험 |
| 4.3.7) | | | | ○ | 전원동작시험 |
| 4.4 현장시험 | | | | ○ | 현장시험 |
| 4.5 인터페이스 | | | | | |
| 4.5.1) | ○ | ○ | | ○ | |
| 4.5.2) | ○ | | | | |

철도용품 기술기준

Part 6

전철전력용품
(KRTS-CO-Part6-2016)

1. 전차선 (KRTS-CO-Part6-1-2016)

1. 적용범위

가공 전차선로에서 사용하는 순동 및 동합금 전차선에 대하여 적용하며, 재질과 형상에 따라 다음과 같이 분류한다.

| 재질 | 형상 | 명칭 |
|-----|----|--------------------------|
| 순동 | 원형 | Cu 110mm ² |
| | 원형 | Cu 120mm ² |
| | 원형 | Cu 170mm ² |
| | 제형 | Cu 110mm ² |
| | 이형 | Cu 150mm ² |
| | 제형 | Cu 170mm ² |
| 동합금 | 원형 | Cu-Sn 150mm ² |
| | 원형 | Cu-Mg 150mm ² |

2. 용어정의

- 1) “전차선로”란 동력차에 전기에너지를 공급하기 위하여 선로를 따라 설치한 시설물로서 전선, 지지물(支持物) 및 관련 부속 설비를 총괄하여 말한다.
- 2) “전차선”이란 차량의 집전장치와 직접 접촉하여 전기차에 전기를 공급하는 전선을 말한다.
- 3) “심플 커티너리(Simple Catenary)”는 전차선로 타입의 하나로서, 단일 조가선과 단일 전차선만으로 전차선로를 가공 현수하는 구조를 갖는 가선형태를 말하며, 해비 심플 커티너리(Heavy Simple Catenary)를 포함한다.
- 4) “합성전차선”은 조가선(강체 포함), 전차선, 드로퍼, 행거 등으로 구성된 가공전선을 말한다.
- 5) “가공전차선”은 합성전차선과 이에 부속된 곡선당김금구, 건넘선장치, 장력조정장치, 구분장치, 균압장치, 흐름방지장치 등을 총괄한 것을 말한다.

3. 적합성 평가

- 1) 철도안전법 시행규칙 제60조에 따른 철도용품 형식승인(설계적합성 검사, 합치성 검사, 형식 시험) 각 단계에서 평가되는 항목은 [별표]을 참조할 수 있다.
- 2) 1)항의 규정에도 불구하고 [별표]의 평가항목은 시험품의 상이한 설계, 개발, 생산 특성에 따라 조정되어 시행될 수 있다. 특히, 각각의 설계적합성 입증방법은 선택적으로 적용될 수 있다.

4. 요구사항

4.1 일반사항

- 1) 전차선로 사용 조건 및 온도/부식 환경에 문제가 없도록 제작하여야 한다.
- 2) 사용상 유해한 결점이 없도록 품질이 균일하여야 한다.
- 3) 전차선에 사용되는 재료 및 형태는 제작도면에 의한다.
- 4) 제조 및 가공 시 접속을 금지한다.

4.2 기계적 및 전기적 특성

1) 전차선의 기계적 및 전기적 성능은 은 다음과 같다.

| 명칭 | 기계적 성능 | | 전기적 성능 |
|--------------------------|--------------------|-------------|-----------------------|
| | 파괴하중, kN(kgf) ≥ | 연신율, % ≥ | 도전율 IACS(20℃), % ≥ |
| Cu 110mm ² | 38.22(3,900) | 3.0 이상 | 97.5 |
| Cu 120mm ² | 41.90(4,271) | 3.0 이상 | 97.5 |
| Cu 170mm ² | 57.82(5,900) | 3.4 이상 | 97.5 |
| Cu 150mm ² | 51.94(5,300) | 3.0 ~ 8.0 | 97.5 |
| Cu-Sn 150mm ² | 61.10(6,218) | 2.0 ~ 8.0 | 72.0 |
| Cu-Mg 150mm ² | 80.00(8,155) | 3.0 ~ 10.0 | 70.0 |

- 2) 전차선의 인장 시험 및 연신율 시험의 절차는 KRS PW 0005에 따르고, 1)항의 해당 값을 만족하여야 한다.
- 3) 굽힘 시험의 절차 및 기준은 KRS PW 0005에 따른다.
- 4) 도전율 시험의 절차는 KRS PW 0005에 따르고, 1)항의 해당 값을 만족하여야 한다.
- 5) 전차선 Cu-Mg 150mm²에 대해서만 직진도 시험을 수행하며, 측정 절차 및 기준은 EN50149의 4.7.3항에 따른다.

4.3 현장시험

실제 열차가 주행하는 조건에서 열차 주행 및 외기 변화에 따른 영향 등에 대한 성능 확인이 필요하다고 판단되는 경우에는 협의된 기준에 따라 현장 시험을 통하여 성능을 입증하여야 한다.

4.4 인터페이스

- 1) 사용되는 곡선당김금구 회전클립 및 드로퍼 클램프 등과의 호환성이 보장되어야 한다.
- 2) 국토교통부가 고시하는 철도시설의 기술기준에 위배되는 사항이 없어야 한다.

[별표] 전차선 적합성 평가

| 적합성 평가 항목 | 설계적합성 검사 | | | 합치성 검사 | 용품 형식 시험 |
|-----------------|----------|----|-----------|--------|-------------------------|
| | 기술 검토서 | 도면 | 해석서 (계산서) | | |
| 4 요구사항 | | | | | |
| 4.1 일반사항 | | | | | |
| 4.1. 1) | ○ | | | | |
| 4.1. 2) | ○ | | | | |
| 4.1. 3) | ○ | ○ | | ○ | 재질 검사, 치수, 겉모양 검사 |
| 4.1. 4) | ○ | | | | |
| 4.2 기계 및 전기적 특성 | | | | | |
| 4.2. 1) | | | | | |
| 4.2. 2) | | | | | 인장 시험, 연신율 시험 |
| 4.2. 3) | | | | | 굽힘 시험 |
| 4.2. 4) | | | | | 도전을 시험 |
| 4.2. 5) | | | | | 직진도 시험 |
| 4.3 현장시험 | | | | | |
| | ○ | | | | 현장 시험 |
| 4.4 인터페이스 | | | | | |
| | ○ | ○ | | | |

철도용품 기술기준

Part 7

철도용품 제작자승인 기술기준

(KRTS-CO-Part7-2016)

1. 개요

1.1 목적

- 1) 본 제작자승인 기술기준(Part 7)은 「철도안전법」(이하“법”이라 한다) 제27조의2에 따른 철도용품 제작자승인 및 철도용품 제작자승인 사후관리에 필요한 기준을 정하는 것을 목적으로 한다.
- 2) 제작자승인을 신청하고자 하는 자는 형식승인을 받은 철도용품을 제작하기 위해 해당 용품이 본 기술기준에서 정하는 사항에 적합하게 철도용품을 제작할 수 있음을 입증하여야 한다.
- 3) 본 기술기준에서 정하지 않은 사항에 대해서는 용품을 구매하는 발주자와 제작자가 별도로 정할 수 있으며, 신청자가 별도로 요구하지 않는 한 본 기술기준에 의한 철도용품제작자승인은 철도용품의 형식승인에는 적용하지 않는다.

1.2 적용범위

본 기술기준은 다음의 각 호에 대하여 적용한다.

1.2.1 기술적 범위

- 1) 본 기술기준은 해당 철도용품을 제작하기 위한 용품품질시스템에 대한 승인, 변경신고, 변경 승인, 지위승계, 승인취소 등의 업무에 적용한다.
- 2) 본 기술기준은 철도용품의 제작자승인(이하“제작자승인”이라 한다) 업무에 적용한다.
- 3) 본 기술기준은 제작자승인의 사후관리 업무에 적용한다.

1.2.2 지리적 범위

본 기술기준을 적용하는 지리적 범위는 법 제27조제1항 및 제27조의2제1항의 규정에 따라 대한민국 내에서 운영하고자 하는 철도용품을 제작(외국에서 대한민국에 수출할 목적으로 제작하는 경우를 포함)하려는 철도용품 제작자에 적용된다.

1.2.3 용어정의

- 1) “최고경영자” 및 “최고경영진”이라 함은 최고 계층에서 조직을 지휘하고 관리하는 사람 또는 그룹을 말한다.
- 2) “조직”이라 함은 조직의 목표 달성에 대한 책임, 권한 및 관계가 있는 자체의 기능을 가진 사람 또는 사람의 집단을 말한다.
- 3) “이해관계자” 또는 “이해당사자”이라 함은 의사결정 또는 활동에 영향을 주거나 받을 수 있는 또는 그들 자신이 영향을 받는다는 인식을 할 수 있는 사람 또는 조직을 말한다.
- 4) “고객”이라 함은 개인 또는 조직을 위해 의도되거나 그들에 의해 요구되는 제품(또는 서비스)을 받을 수 있거나 제공받는 개인 또는 조직을 말한다.
- 5) “프로세스(process)”라 함은 의도된 결과를 만들어내기 위해 입력을 사용하여 상호 관련되거나 상호작용하는 활동의 집합을 말한다.
- 6) “프로젝트(project)”라 함은 착수일과 종료일이 있는, 조정되고 관리되는 활동의 집합으로 구성되어 시간, 비용 및 자원의 제약을 포함한, 특정 요구사항에 적합한 목표를 달성하기 위해 수행되는 고유의 프로세스를 말한다.
- 7) “절차”라 함은 활동 또는 프로세스를 수행하기 위하여 규정된 방식을 말한다.

- 8) “시스템”이라 함은 상호 관련되거나 상호작용하는 요소들의 집합을 말한다.
- 9) “출력/산출물” 이라 함은 프로세스의 결과를 말한다.
- 10) “성과” 라 함은 측정 가능한 결과를 말한다.
- 11) “RAMS(Reliability Availability Maintainability and Safety)”란 시스템의 생애주기 내에서 안전을 최우선으로 각각 신뢰성(Reliability), 가용성(Availability), 유지보수성(Maintainability)을 구현하기 위한 엔지니어링 활동을 말한다.
- 12) “LCC(Life Cycle Cost)”란 시스템의 생애주기비용을 말한다.

1.3 주요내용

본 기술기준은 다음과 같은 내용을 포함하고 있다.

- 1) 본 기술기준의 목적 및 적용범위를 기술한다.
- 2) 본 기술기준을 이용한 철도용품제작자승인의 적합성평가에 대한 내용을 기술한다.
- 3) 철도용품을 제작하기 위한 품질관리체계의 일반요건, 문서화요건, 기록 및 지식정보의 관리요건, 다중생산현장관리요건 등의 요구사항을 기술한다.
- 4) 철도용품을 제작하기 위한 관리자의 책임, 철도용품품질시스템의 기획 및 계획, 책임, 권한 및 의사소통, 품질시스템 검토, 자원관리, 기반 시설, 작업환경 등 품질 및 제작관리 책임 관련 조항들을 기술한다.
- 5) 철도용품 제작과 생산에 대한 계획, 고객 관련 요구사항 검토, 설계 관리, 구매, 철도용품의 생산, 프로젝트 관리, 제품검사, 예비 부품의 관리, 변경관리 등 철도용품의 생산과 품질유지 관련 조항들을 기술한다.
- 6) 철도용품 제작자에 대한 고객만족, 내부 심사 및 생산 중 발생한 부적합 제품 관리, 데이터 분석 및 개선 등 불만족 사항의 관리에 관한 조항들을 기술한다.

2. 적합성 평가

- 1) 형식승인을 받은 철도용품과 동일한 형식의 철도용품을 제작할 수 있는지 확인하기 위해 수행하는 품질관리체계 적합성검사와 제작검사 단계에서 평가되는 항목은 본 기술기준이 규정하는 바를 따르며, 별표1을 참고한다.
- 2) 1)항의 규정에도 불구하고 본 기술기준이 규정하는 평가항목은 해당 철도용품의 설계, 개발, 생산 특성에 따라 제외를 고려할 수 있다.

3. 제작자 품질관리 요구사항

- 1) '철도용품 제작자 품질관리 요구사항'은 철도용품을 생산하고자 하는 제작자(이하 “제작자”라 한다)가 철도용품을 제작할 때 지켜야 하는 품질관리 요구사항에 대하여 기술한다.
- 2) 본 철도용품 제작자 품질관리 요구사항은 아래 항목을 포함한다.
 - (1) 철도용품을 제작할 수 있는 관리 체계와 품질유지 체계 (이하“품질시스템”이라 한다)
 - (2) 품질관리 및 제작관리 책임
 - (3) 철도용품 제작, 생산 및 품질유지
 - (4) 제품검사

4. 품질시스템

- 1) 제작자는 본 기술기준의 요구사항에 따라 품질시스템을 수립하고, 이를 적용하기 위한 범위를 설정하며, 문서화 요건에 따라 프로세스 및/또는 업무절차를 문서화 한다. 또한 품질시스템을 실행 및 유지하고, 지속적으로 개선한다.
- 2) 제작자의 품질시스템에서 규정하는 일부 프로세스를 협력업체에서 실행하는 경우, 해당 프로세스는 제작자의 품질시스템에서 관리되어야 한다. 이러한 프로세스를 수행하기 위한 업무절차 및 결과에 대한 기록은 제작자 품질시스템의 관련 프로세스에 의하여 관리한다.

4.1 일반요건

품질시스템은 철도용품 제작과 생산을 위한 프로세스 및/또는 업무절차를 수립한다. 제작자의 범위, 규모 및 특성에 따라 프로세스 및/또는 업무절차는 달라질 수 있다.

4.2 문서화요건

- 1) 품질시스템 문서화는 다음 사항을 포함하여야 한다.
 - (1) 품질방침 및 품질목표
 - (2) 품질매뉴얼
 - (3) 본 기술기준이 요구하는 문서화된 절차
 - (4) 제작자가 결정한 프로세스 및/또는 업무절차와 이에 따라 발생한 기록
 - (5) 기술적인 안전 방침 및 안전 목표
- 2) 제작자는 조직원이 품질시스템 문서를 상시 열람할 수 있도록 한다. 다만, 문서의 수정은 조직원의 책임과 권한에 의하여 제한될 수 있다.
- 3) 품질매뉴얼에는 각 프로세스의 관계를 명시하여야 한다.
- 4) 프로세스 및/또는 업무절차는 제작자 내규 및 필요에 따라 문서화한다.
- 5) 프로세스 및/또는 업무절차에 대한 문서에서는 본 기술기준의 요구사항을 확인할 수 있어야 한다.

4.3 문서관리

- 1) 제작자는 품질시스템의 문서를 관리하여야 한다.
- 2) 기록은 프로세스 및 업무절차에 따라 발생한 문서로서 **4.4**의 요구사항에 따라 관리되어야 한다.
- 3) 제작자는 문서관리를 위한 문서화된 절차를 수립하여야 한다. 해당 절차는 아래사항을 포함한다.
 - (1) 문서의 승인
 - (2) 문서의 검토, 수정 및 재승인
 - (3) 문서의 변경 및 최신 개정 상태의 확인
 - (4) 문서의 사용이 필요한 장소에 해당 문서의 배포
 - (5) 외부 출처의 문서가 필요한 경우 해당 문서의 확인, 배포 및 관리
 - (6) 고객 제공 문서(규격서, 요구조건 등)의 추적가능성 확보
 - (7) 효력이 상실된 문서의 사용을 방지하며, 특별한 목적에 따라 보유하는 경우 프로세스에 사용되지 않도록 하는 별도의 확인 및 관리
- 4) 문서에는 문서를 작성, 검토 및 승인하는 자가 명시되어야 한다.

4.4 기록관리

- 1) 기록은 품질시스템이 효과적으로 운영 및 관리되고 있는 것을 확인할 수 있도록 작성 및 보관되어야 한다.
- 2) 제작자는 기록의 확인, 보관, 보호, 검색, 보존기간 및 폐기를 위한 문서화된 절차를 수립하여야 하며, 해당 기록은 발행 전 적정함을 승인받아야 한다.
- 3) 기록은 검색이 가능해야 한다.
- 4) 고객 및 형식승인기관이 필요로 할 경우 기록을 확인할 수 있어야 한다.

4.5 지식정보의 관리

- 1) 품질시스템 운영에서 축적된 정보, 지식, 기술과 이를 관리, 보호, 사용 및 평가하기 위한 프로세스를 수립하여야 한다.
- 2) 품질시스템의 프로세스와 이를 운영한 결과의 기록 및 지식정보는 품질시스템의 최적화와 개선에 이용한다.

4.6 다중생산 현장의 관리

- 1) 품질시스템을 여러 생산 현장에 적용하는 경우, 적합한 프로세스를 수립 및 운영하여야 한다.
- 2) 다중 생산 현장관리를 위한 프로세스는 아래 내용을 포함한다.
 - (1) 생산 현장 간의 업무 분담과 이를 관리하기 위한 내용
 - (2) 업무 결과의 피드백을 포함하는 각 현장의 권한 및 책임과 현장 간의 업무 협의 방법
 - (3) 본 기술기준에 대한 각 현장 업무의 적합성 보증 활동
 - (4) 각 현장에 적용할 수 있는 프로세스, 업무절차, 문서, 기록
- 3) 다중 생산 현장의 관리를 수행하는 경우 해당 프로세스에 대한 지속적인 확인을 통하여 평가하고 개선하여야 한다.

5. 품질관리 및 제작관리 책임

5.1 관리자의 책임

- 1) 제작자의 최고경영자는 철도용품 품질시스템의 품질관리 및 제작관리 책임자를 조직의 경영자 중에서 선임한다.
- 2) 품질관리 및 제작관리 책임자는 아래 사항에 대한 책임과 권한을 가진다.
 - (1) 품질시스템에 필요한 프로세스의 수립, 운영과 유지
 - (2) 최고경영자에게 품질시스템 성과 및 개선의 필요성에 대한 보고
 - (3) 품질시스템과 관련한 사항에 대하여 외부기관과의 업무협의 및 결정
 - (4) 철도용품의 제작관리 총괄

5.2 고객중심

최고경영자는 고객의 요구사항이 결정되고 충족됨을 보장하여야 한다.

5.3 품질관리 방침

최고경영자는 품질관리 방침에 아래 사항을 포함하여야 한다.

- 1) 본 기술기준의 목적에 부합함
- 2) 요구사항의 준수와 품질시스템의 효과성을 지속적으로 개선한다는 의지

- 3) 품질시스템 목표의 수립 및 검토를 위한 틀 제공
- 4) 품질시스템의 지속적인 검토
- 5) 조직 내에서 의사소통되고 이해될 것

5.4 품질시스템 기획

- 1) 최고경영자는 고객의 요구사항을 충족시키기 위한 품질목표를 설정하여야 한다.
- 2) 품질목표는 측정이 가능한 항목이어야 하며, 품질관리 방침과 일관성이 있어야 한다.
- 3) 품질시스템을 변경하여도 품질시스템의 완전성은 유지되어야 한다.

5.5 책임, 권한 및 의사소통

- 1) 최고경영자는 조직 내에서 책임과 권한을 규정하여야 한다.
- 2) 조직 내에서는 원활한 의사소통이 됨을 보장하여야 한다.

5.6 품질시스템 검토

5.6.1 일반요건

- 1) 제작자의 최고경영자는 품질시스템을 적절하게 유지, 관리하기 위하여 정기적으로 제작자의 품질시스템에 대한 검토를 수행하여야 하며, 이를 위한 프로세스를 수립하여야 한다.
- 2) 품질시스템 검토는 품질방침 및 품질목표 뿐만 아니라 품질시스템에 대한 평가 및 변경에 대한 필요성 확인을 포함한다.
- 3) 품질시스템 검토에 관한 기록을 유지하여야 한다(4.4 참조).
- 4) 검토 주기는 최대 12개월을 넘지 않는다.

5.6.2 검토입력

품질시스템 검토 입력사항은 아래 내용을 포함한다.

- 1) 심사결과 (이전 심사결과 및 내부 심사 결과 포함)
- 2) 고객 피드백
- 3) 프로세스 성과 및 제품 적합성
- 4) 예방조치 및 시정조치 상태
- 5) 이전 검토에 따른 후속 조치
- 6) 품질시스템에 영향을 미치는 변경사항
- 7) 개선을 위한 제안
- 8) 실제적, 잠재적 필드고장의 분석 결과와 이것이 안전과 환경에 미치는 영향

5.6.3 검토출력

제작자는 품질시스템 검토출력에 다음과 관련된 결정사항 및 조치를 포함하여야 한다.

- 1) 품질시스템 및 그 프로세스의 효과 개선
- 2) 고객 요구사항과 관련된 제품 개선
- 3) 자원의 필요성
- 4) 프로세스 통합관리
- 5) 품질시스템 목표 달성

5.7 자원관리

- 1) 품질시스템의 운영, 유지 및 효과에 대한 지속적인 개선을 위하여 필요한 자원을 확보하고 제공하여야 한다.
- 2) 제작자는 품질시스템이 본 기술기준에 만족할 수 있도록 인력, 시설, 장비 등을 제공하기 위한 프로세스를 수립, 운영하여야 한다.

5.7.1 인적 자원관리

- 1) 제작자는 조직원의 능력 향상을 위한 교육과 관련된 프로세스를 수립하여야 한다. 해당 프로세스에는 아래 내용이 포함되어야 한다.
 - (1) 제품요구사항 적합성에 영향을 주는 업무를 수행하는 조직원의 자격
 - (2) 자격을 갖추기 위한 교육훈련 또는 필요한 조치
 - (3) 교육훈련 또는 조치의 효과성 평가 방법
 - (4) 조직원이 자신의 활동에 대한 관련성 및 중요성을 인식하고 품질시스템의 목표 달성에 기여하는지 확인
 - (5) 학력, 교육훈련, 숙련도 및 경력에 대한 적절한 기록 유지
- 2) 제작자는 철도용품 설계 담당자가 설계 요구사항을 만족시킬 수 있는 설계 능력을 갖추고 설계에 사용하는 틀과 기법에 능숙하도록 하여야 한다.
- 3) 제작자는 조직원에 대하여 필요한 교육훈련을 확인하고 계획하는 문서화된 절차를 수립하여야 한다.
- 4) 제작자는 품질시스템 전반에 걸쳐 제품 요구사항에 대한 적합성 및 안전에 영향을 미치는 업무를 수행하는 인원이 적합한 능력을 갖추고 유지하도록 하여야 한다.
- 5) 특정 업무(특수 프로세스, 설계 변경 활동 등)를 수행하는 인원은 이를 수행하기 위한 능력을 갖추어야 하며, 법규, 규제사항 및 고객 요구사항 만족에 특별한 주의를 가지고 자격이 부여되어야 한다.

5.7.2 기반시설

- 1) 제작자는 제작자승인 기술기준 요구사항을 만족하는데 필요한 기반시설을 확보하고 유지하여야 한다.
- 2) 기반시설은 아래 사항을 포함한다.
 - (1) 건물 및 사무실과 같은 업무공간
 - (2) 업무를 수행하기 위한 장비(하드웨어 및 소프트웨어를 포함)
 - (3) 생산시설
 - (4) 지원 서비스(운송, 통신 등)
- 3) 해당되는 경우, 기반시설의 유지를 위하여 아래사항을 포함하는 업무절차가 수립되어야 한다.
 - (1) 시설의 계획정비 활동
 - (2) 장비/공구/장치 및 측정계기의 포장, 보관 및 저장/상태 점검
 - (3) 주요 생산 설비의 예비 부품과 소모품의 가용성
- 4) 제작자는 설비에 대한 예방정비를 통하여 생산 설비를 유지하여야 한다.

5.7.3 작업환경

- 1) 제작자는 품질시스템의 작업환경에 적용되는 법적 요구사항을 만족하여야 한다.
- 2) 제작자는 제품 안전 및 종업원의 잠재적 위험을 최소화하기 위한 수단을 설계, 생산프로세스

활동에 포함하여야 한다. 다만, 이와 관련하여 공인된 인증이 있다면 그 인증으로 대체할 수 있다.

3) 제작자는 제품 및 생산프로세스 요건에 맞게 제작현장을 유지, 관리하여야 한다.

5.8 위기대처 및 비상계획

제작자는 전력 공급 중단, 공급망의 두절, 인력 부족, 핵심 장비의 고장, 현장에서의 불량 발생 등 비상사태에 대처하는 비상계획을 마련하여야 한다.

6. 제작, 생산 및 품질유지

6.1 제작, 생산계획

제작자는 제작, 생산과 관련된 핵심 프로세스를 수립하고 운영하여야 한다.

6.2 고객관련 프로세스

6.2.1 고객 요구사항의 반영

제작자는 제품의 제작 및 생산과 관련된 고객의 요구사항을 반영하는 업무절차를 수립하여야 한다.

6.2.2 요구사항 검토

제작자는 제품에 관련된 요구사항과 계약검토, 계약변경에 따라 검토하는 업무절차를 수립하여야 한다.

6.2.3 고객과의 의사소통

제작자는 고객과의 의사소통을 위한 업무절차를 수립하여야 한다. 해당 업무절차에는 아래 내용이 포함된다.

- 1) 제품정보
- 2) 고객 문의사항
- 3) 제품의 계약과 주문의 취급
- 4) 고객의 불평사항을 포함한 고객 피드백

6.3 설계관리

제작자는 철도용품의 설계와 관련된 프로세스를 수립하고 운영, 관리하여야 한다. 또한 설계 계획을 수립하고 활동하면서 관리되는 설계검토/검증 등의 결과는 기록으로 유지하여야 한다(4.4 참조).

6.3.1 설계계획

- 1) 제작자는 철도용품에 대한 설계를 계획하고 관리하여야 한다.
- 2) 설계 계획을 통하여 제작자는 다음 사항을 결정하여야 한다.
 - (1) 설계 단계
 - (2) 각 설계 단계에 적절한 검토, 검증 및 승인
 - (3) 설계에 대한 책임과 권한

- 3) 설계에 참여하는 그룹이 두 개 이상인 경우, 제작자는 그룹 간의 정보 및 의견 교환이 원활하게 이루어지도록 하여야 한다.
- 4) 제작자는 설계 프로세스에 대한 효과를 측정할 수 있는 지표를 설정할 것을 권고한다.
- 5) 제작자는 철도용품 설계에 영향을 미치는 요소를 고려하여 설계 업무를 구분하고, 각 업무의 책임과 과업 범위, 필요자원(인적자원 등), 설계 내용 및 설계 입출력 요소, 계획상의 제약조건 등을 포함하여 설계 계획을 수립하여야 한다.

6.3.2 설계입력

- 1) 제작자는 제품 요구사항과 관련된 사항을 사전에 확인하여 설계 입력 내용에 포함한다. 설계 입력은 아래 내용을 포함한다.
 - (1) 기능 및 성능 요구사항
 - (2) 적용되는 법과 규제 요구사항
 - (3) 필요한 경우 이전의 유사한 설계로부터 도출된 정보
 - (4) 설계에 필수적인 기타 요구사항
- 2) 입력에 대한 요구사항은 명확해야 하며, 다른 요구사항들과 상충되지 않아야 한다.
- 3) 해당되는 경우, RAMS/LCC 등의 정보를 설계 입력 내용에 포함한다.

6.3.3 설계출력

- 1) 설계출력은 설계입력에 대하여 검증에 적합한 형태로 배포전에 승인되어야 한다.
- 2) 설계 출력은 아래 내용을 포함한다.
 - (1) 설계 입력과 이에 대한 요구사항의 충족
 - (2) 제품의 생산을 위한 정보
 - (3) 제품 기준은 기술기준, 표준규격 등을 포함하거나 인용
 - (4) 자격을 갖춘 조직원의 승인
 - (5) 설계 출력은 생산프로세스 입력 요건으로 활용

6.3.4 설계검토 및 검증

- 1) 철도용품 설계에 대한 검토 및 검증은 아래 목적을 위하여 수행한다.
 - (1) 철도용품에 필요한 요구사항에 충족하는 설계 수행 여부에 대한 검토
 - (2) 예측되는 문제점을 파악하고, 필요한 조치의 제시
- 2) 제작자는 설계 검토 및 검증을 위한 내용을 결정, 관리하며 다음 사항을 포함하여야 한다.
 - (1) 관련 프로세스를 수행하기 위한 인원
 - (2) 제품 특성에 대한 기능 검토
- 3) 설계 검토에서 도출된 특정한 측정치 등을 분석하여 품질시스템 검토 입력 요건으로 활용한다.

6.3.5 설계의 변경관리

- 1) 제작자는 설계 변경 시 실행 전 승인과 관련된 업무절차를 수립하여야 한다.
- 2) 제작자는 설계 변경 시 품질시스템의 연속성을 고려하여야 하며, 공급, 생산 중단 등 중대한 문제가 발생하지 않도록 관리하여야 한다.

6.3.6 설계승인

- 1) 설계와 관련된 프로세스에는 자격을 갖춘 조직원이 승인하도록 규정한다.
- 2) 안전과 관련된 요구사항은 별도로 표기하여 승인자가 검토, 확인하는 것을 권고한다.

6.4 구매

6.4.1 구매 프로세스

- 1) 제작자는 제품의 구매 프로세스에 대한 문서화된 절차를 수립하고 운영하여야 하며, 해당 절차는 아래 내용을 포함한다.
 - (1) 구매한 제품이 규정된 구매 요구사항의 적합성
 - (2) 구매한 제품에 적용되는 관리 방식의 적합성
 - (3) 제품을 공급하는 협력업체의 적합성
- 2) 구매한 제품은 규정된 요구사항에 적합하여야 하며, 제품에 적용되는 관리 방식이나 방법은 다른 프로세스에서의 제품 구현에 미치는 영향에 따라 달라질 수 있다.
- 3) 제작자는 제품 공급 능력 등을 근거로 협력업체를 선정하여야 한다. 이때 선정, 평가 및 재평가에 대한 기준이 수립되어야 하며 평가 결과 및 평가로 발생한 내용은 기록으로 관리되어야 한다.
- 4) 제작자는 협력업체에서 구매한 제품의 품질을 보증하여야 한다.
- 5) 필요한 경우, 제작자 및 협력업체는 고객이 승인한 별도의 구매 프로세스를 사용할 수 있다.

6.4.2 구매정보

- 1) 구매 정보는 아래 사항을 포함하여야 한다.
 - (1) 제품, 절차, 프로세스 및 장비의 승인에 대한 요구사항
 - (2) 인원의 자격인증에 대한 요구사항
 - (3) 구매품의 품질과 관련된 시스템 요구사항
- 2) 그 외 다음사항은 적절한 경우 구매정보에 포함 한다.
 - (1) 규격, 도면, 프로세스 요건 상의 해당 문제(특수한 문제를 포함), 검사지침, 제작자품질에 영향을 미치는 기술데이터
 - (2) 설계, 시험, 조사, 검사요건 및 합격을 위한 관련 지침
 - (3) 설계 승인, 검사, 조사 또는 심사를 위한 시험 샘플에 대한 요건
 - (4) 불합격 제품에 대하여 협력업체가 제작자에게 보고한 사항, 협력업체의 불합격 제품에 대한 승인 방법 및 기록
 - (5) 제작자승인을 받아야하는 제품 및 프로세스를 변경하는 경우 협력업체가 제작자에게 통보할 요구사항
 - (6) 협력업체가 제3의 협력업체로부터 공급받는 부품 등에 대한 요건, 필요시 구매 문서상의 해당요건 제품에 사용되는 부품에 대한 목록
 - (7) 제품에 사용되는 부품에 대한 목록

6.4.3 구매한 제품의 검증

- 1) 제작자는 구매한 제품이 규정된 구매 요구사항을 충족하는지 확인하는 검사와 관련된 업무절차를 수립하여야 한다.
- 2) 제작자 또는 고객이 협력업체 현장에서 검증을 수행하려는 경우, 구매 정보 등에 검증 계획 및 제품 출하 방법 등이 명시되어야 한다.

6.4.4 공급망관리

- 1) 제작자는 협력업체의 납품과 관련된 일정계획을 수립하여 관리하고, 필요하다고 판단되는 경우, 발주 예상 정보를 제공하여 협력업체를 지원하여야 한다.
- 2) 제작자는 협력업체로부터 공급상 문제를 시의 적절하게 통지 받아야 하며, 이를 관리하여 고객이 요구한 납기 일정을 준수토록 한다.

6.5 생산프로세스

생산프로세스 입력은 설계 출력 내용을 고려하여 결정하여야 하며 아래 내용을 포함한다.

- 1) 지방서와 도면
- 2) 자재에 대한 정보
- 3) 제조공정 흐름도/배치도
- 4) 관리계획
- 5) 작업지침서
- 6) 공정 및 제품 승인 기준
- 7) 품질, 신뢰성, 유지보수성 및 측정에 대한 데이터
- 8) 해당되는 경우, 오류 방지 조치의 결과
- 9) 제품 및 제조공정의 부적합을 신속하게 감지하고 피드백하는 방법

6.5.1 생산프로세스관리

- 1) 제작자는 생산프로세스를 통하여 형식승인된 것과 동일한 철도용품을 지속적으로 생산할 수 있어야 하며, 이를 위한 문서화된 절차를 수립하여야 한다. 해당 절차에는 아래의 내용이 포함되어야 한다.
 - (1) 생산 제품의 특성이 기술된 정보의 가용성
 - (2) 업무지침 및 작업지침의 가용성
 - (3) 생산에 필요한 설비 및 장비의 사용
 - (4) 공정 검사와 시험을 위한 장비의 가용성 및 사용
 - (5) 공정 검사와 시험의 결과
 - (6) 제품의 이동과 인도
 - (7) 제조 과정의 제품에 대한 관리 책임
 - (8) 생산계획과 공정계획의 이행 관련 내용
- 2) 제작자는 생산 작업이 지연되거나 비정상적인 작업이 되는 경우에 대비한 업무절차를 수립하여야 한다.

6.5.1.1 생산 일정계획

- 1) 제작자는 철도용품의 최종납기를 고려하여 생산 일정 계획을 수립하여야 한다.
- 2) 생산 일정에 영향을 미치는 생산 공정을 구분하고, 이를 관리하여야 한다.

6.5.1.2 생산 문서작성

제작자는 생산 작업이 사전에 승인된 내용대로 생산되는 것을 확인하기 위한 문서를 기록으로 관리하여야 하며(4.4 참조), 아래의 내용을 포함한다.

- 1) 생산문서 등을 포함한 도면, 부품 목록, 공정 흐름도 등

- 2) 공정 검사와 시험의 결과
- 3) 필요한 공구 및 설비 목록과 그 사용에 관련된 특정한 지침

6.5.1.3 생산프로세스의 변경관리

- 1) 제작자는 생산프로세스의 변경을 위한 업무절차를 수립하여야 한다.
- 2) 품질시스템 내에 생산프로세스의 변경을 승인할 수 있는 책임자를 명시하여야 한다.
- 3) 제작자는 고객 또는 형식승인기관의 승인이 필요한 변경사항을 별도로 구분하고, 계약 또는 법적 요구사항에 따라서 수행하여야 한다.
- 4) 제작자는 변경사항이 적용된 날짜와 일련번호를 기록하여야 한다.

6.5.1.4 생산시설과 장비의 관리

제작자는 제품 생산을 위한 시설과 장비의 관리를 위한 업무절차를 수립하여야 한다.

6.5.2 생산프로세스에서 제품의 식별과 추적

- 1) 제작자는 생산프로세스 단계에서 적절한 방법으로 제품을 식별하여야 한다.
- 2) 필요한 경우, 공정검사와 시험결과에 따라 사용 가능한 제품을 별도로 식별할 수 있어야 한다.
- 3) 생산프로세스 단계에서의 제품 식별과 추적 결과는 기록으로 관리되어야 한다(4.4 참조).

6.5.3 제품의 보존과 관리

- 1) 제작자는 생산프로세스의 수행 중에는 물론, 철도용품이 완성된 후 제품이 인도될 때까지 기술기준의 요구사항에 부합할 수 있도록 제품을 보존하고 관리하여야 한다.
- 2) 제작자는 계약 사항에 특별히 명시된 요구사항과 관련된 생산문서는 별도로 관리하여야 한다.

6.6 모니터링 및 측정장비의 관리

- 1) 제작자는 제품의 적합성을 확인하기 위한 모니터링 및 측정 항목 등을 결정하고, 이를 위한 장비를 확보하여야 한다.
- 2) 제작자는 확보된 모니터링 및 측정 장비 관리를 위한 문서화된 절차를 수립하여야 한다. 해당 업무절차에는 아래의 내용이 포함되어야 한다.
 - (1) 측정 장비의 등록 및 관리
 - (2) 측정 장비의 보관 및 취급
 - (3) 측정 장비의 유지보수 및 점검
 - (4) 측정 장비의 교정
 - (5) 파손 등에 영향을 줄 수 있는 외부 요인
- 3) 제작자는 측정 장비가 요구사항에 적합하지 않은 것으로 판명되는 경우 이전의 측정결과에 대하여 유효성을 평가하여 기록으로 관리하여야 한다(4.4 참조).
- 4) 제작자는 외부로부터 영향을 받을 수 있는 모니터링 및 측정 장비에 대하여 적절한 보호 조치를 취하여야 한다.
- 5) 교정에 대한 결과를 기록으로 관리하여야 한다(4.4 참조).
- 6) 모니터링 및 측정에 컴퓨터 소프트웨어가 사용되는 경우, 관리 항목에 소프트웨어가 포함되어야 한다. 또한 소프트웨어를 포함하여 최초 사용하기 전에 사용 가능성을 확인해야 하며, 필요시 재확인을 실시한다.

- 7) 제작자는 모니터링 및 측정 장비가 요구사항을 만족하지 못하는 경우를 대비한 업무절차를 수립하여야 한다.
- 8) 모니터링 및 측정 장비는 등록 관리하고, 장비의 종류, 고유 식별 위치, 점검 주기, 점검 방법, 허용 기준, 교정주기 등을 확인하여야 한다.
- 9) 모니터링 및 측정 장비에는 시험용 하드웨어, 시험 소프트웨어, 자동 시험 장비, 검사 데이터 작성을 위한 플로터 등이 포함될 수 있다. 또한 개인 보유 장비, 사내 개발 장비 및 제품 적합성을 입증할 목적으로 고객이 제공한 장비 등도 포함될 수 있다.
- 10) 제작자가 모니터링 및 측정을 실시하는 경우, 주변의 환경조건은 측정 장비에서 규정한 조건에 적합하도록 하여야 한다. 만약, 제작자가 직접 교정을 실시하는 경우도 포함된다.

6.7 프로젝트관리

제작자는 제품의 구현을 위한 활동(구매, 설계, 생산, 시험, 고객 만족 등)을 계획하여 관리하고, 모든 관련 부서를 단일 조직으로 통합하기 위한 프로젝트 관리를 문서화된 절차를 통해 운영하여야 한다.

6.7.1 프로젝트계획

- 1) 제작자는 프로젝트 계획 변경관리를 포함한 통합 프로젝트 계획을 수립하여야 한다.
- 2) 제작자는 협력업체와의 주요 일정과 지연이 예상되는 품목의 식별 및 관리 방법을 고려하여 프로젝트 일정을 계획하고 주기적으로 갱신하여야 한다.
- 3) 제작자는 프로젝트 수행에 필요한 전체 업무범위를 관리하며, 범위의 변경 발생시 일관성을 보장하고 이를 프로젝트 계획에 반영하여야 한다.
- 4) 제작자는 프로젝트의 적기 완수를 위하여 철도용품의 생산을 위한 특별조치를 포함하여 아래 사항을 고려하여야 한다.
 - (1) 협력업체 수행 업무를 포함한 전체 업무 연계성
 - (2) 기한 준수를 위한 업무 순서 결정 및 필요 자원
 - (3) 프로젝트 최적화

6.7.2 프로젝트운영

- 1) 제작자는 프로젝트 내 활동을 주기적으로 검토하고 관리하며, 결과는 기록으로 유지하여야 한다(4.4 참조).
- 2) 제작자는 프로젝트 산출물의 품질관리를 위한 프로세스를 수립 및 운영하여야 하며, 해당 프로세스는 아래 사항을 포함한다.
 - (1) 산출물의 품질표준 적합성 및 오류에 대한 시정
 - (2) 검증 및 납기 기한 준수
 - (3) 필요하거나 규정된 경우 고객의 동의
 - (4) 협력업체의 관리(6.4.1, 6.4.4 참조)
- 3) 제작자는 프로젝트 중 발생된 문제를 확인하고, 필요시 적절한 자원을 투입하는 등의 프로젝트 과정 관리를 수행하여야 한다.
- 4) 제작자는 프로젝트 과정 평가를 위한 성과지표를 통하여, 프로젝트의 진행을 확인한다.

6.8 제품검사

- 1) 제작자는 양산하는 철도용품이 완성된 경우나 중요한 변경을 양산용품에 적용하는 경우, 형식

승인 검사와 동등 수준의 검사 업무절차를 수립하여야 한다.

- 2) 초도품 검사, 검증, 문서화 및 결과기록을 관리하는 절차를 수립해야 한다.
- 3) 제작자는 철도용품의 시운전을 위한 업무절차를 수립하여야 한다.

6.9 제작검사

- 1) 철도용품 제작검사는 제작자의 철도용품품질시스템이 철도시스템에 적용, 운용, 유지되는 지를 확인하기 위한 것으로 제작자는 철도용품 제작검사 업무절차를 수립하여야 한다.
- 2) 철도용품 제작검사는 철도용품품질시스템 운영 결과와 기록물 검토를 통하여 수행한다.
- 3) 별도로 규정하거나 필요한 경우 해당 철도용품이 철도용품품질시스템 운영 결과와 일치하는지 확인하는 현장 검사를 실시한다.

6.10 RAMS/LCC

- 1) 고객의 요청이 있을 경우, 제품의 신뢰성, 가용성, 유지보수성, 안전성은 설계 프로세스의 일 부분이 되어야 하며, 제작자는 RAMS 활동을 포괄하는 문서화된 절차를 가지고 있어야 한다.
- 2) RAMS/LCC 활동을 수행하는 경우, 이를 위한 자원이 확보되어야 한다.

6.11 예비 부품의 관리

제작자는 철도용품 예비부품 등의 관리를 위한 문서화된 절차를 수립하여야 한다.

6.12 변경관리

제작자는 품질시스템 및 제품과 관련된 변경사항 처리를 위한 문서화된 절차를 수립하고 운영하여야 하며, 해당 절차는 아래 내용을 포함하여야 한다.

- 1) 고객 요구에 의한 제품관련 요구사항 변경
- 2) 협력업체의 변경

7. 품질시스템 운영과 관련된 기타 사항

7.1 고객만족

- 1) 제작자는 품질시스템이 고객 요구사항을 충족시키는지에 대하여 고객의 인식과 관련된 정보를 모니터링하고, 고객 만족 데이터를 수집하고 평가하여야 하며, 이에 대한 업무절차를 수립하여야 한다.
- 2) 고객 관련 모니터링 항목에는 아래의 내용이 포함되어야 한다.
 - (1) 인도된 철도용품에 대한 고객의 데이터
 - (2) 사용자 의견조사
 - (3) 고객 불만족 사항
 - (4) 인도된 용품의 고장과 관련된 사항
- 3) 제작자는 주요 불만족 사항 중 특히 발주자 등의 고객 관련 문제를 중요시 하여야 한다.

7.2 내부심사

- 1) 제작자는 품질시스템이 효과적으로 운영되는지 확인하기 위하여 문서화된 내부심사 절차를 수립하여야 한다. 해당 절차에는 아래 사항이 포함되어야 한다.

- (1) 내부심사 기준
 - (2) 내부심사 범위
 - (3) 내부심사 주기
 - (4) 내부심사 수행 방법
 - (5) 기술기준의 요구사항과 품질시스템의 적합성 검토 방법
 - (6) 품질시스템이 효과적으로 실행되고 유지되는지 확인하는 방법
- 2) 제작자는 심사의 계획 및 수행, 검토 기록 등의 결과를 기록으로 관리하여야 한다(4.4 참조).
 - 3) 심사프로그램은 이전 심사의 결과뿐 만 아니라 심사 대상이 되는 프로세스 및/또는 업무절차의 상태와 중요성을 고려하여 계획되어야 한다.
 - 4) 제작자는 심사원의 선정과 심사수행에 객관성과 공정성을 보장하여야 한다.
 - 5) 심사원은 자신의 업무에 대하여 심사를 수행해서는 안 된다.
 - 6) 경영자는 발견된 부적합 및 원인을 제거하기 위한 필요한 시정조치가 적절하게 취해지도록 하여야 한다.
 - 7) 시정 조치의 검증 및 조치 결과는 기록으로 관리하여야 한다(4.4 참조).
 - 8) 관련 부서의 내부 감사자는 감사자의 행동 규칙을 준수하고 관련 기술기준의 요구사항을 이해하여야 한다.
 - 9) 제작자는 품질시스템과 관련된 프로세스를 심사하여 기술기준의 요구사항 및 고객의 요구사항에 대한 적합성을 확인하여야 한다.
 - 10) 생산프로세스에 대한 심사 프로그램은 해당되는 경우, 교대 작업을 포함한 생산 작업에 대하여 수행하여야 한다.

7.3 부적합제품의 관리

- 1) 제작자는 부적합 제품이 사용된 철도용품의 인도를 방지하기 위하여 제품 요구사항에 적합하지 않은 제품을 확인하고 관리하여야 한다.
- 2) 부적합 제품의 처리에 대하여 관리, 관련책임, 권한을 규정하기 위한 문서화된 절차를 수립해야 한다.
- 3) 제작자는 부적합 제품을 다음의 방법으로 처리하여야 한다.
 - (1) 발견된 부적합의 제거를 위한 조치 실시
 - (2) 관련 권한을 가진 책임자 또는 고객의 요청에 의한 사용, 불출 또는 수락의 승인
 - (3) 본래 의도된 용도 또는 사용을 배제하는 조치의 실시
- 4) 부적합 제품을 사용하는 경우 해당 사용에 대한 승인권자의 기록이 관리되어야 한다.(4.4 참조)

7.4 데이터분석 및 개선

- 1) 제작자는 품질시스템의 적합성 및 효과를 검증하고, 품질시스템의 효과를 지속적으로 개선할 수 있는지를 평가하기 위한 데이터를 결정, 수집 및 분석하여야 한다.
- 2) 데이터에는 품질시스템을 지속적으로 모니터링 하여 축적된 결과, 내부심사 수행 결과, 고객 불만족사항의 데이터를 포함한다.
- 3) 데이터 분석을 통하여 아래 내용에 대한 정보를 확인할 수 있다.
 - (1) 고객 만족
 - (2) 제품 요구사항에 대한 적합성
 - (3) 예방조치에 대한 기회를 포함한 프로세스 및 제품의 특성과 경향
 - (4) 협력업체

- 4) 제작자는 품질방침, 품질목표, 심사결과, 데이터 분석, 시정조치 및 예방조치, 그리고 품질시스템검토를 통하여 품질시스템의 효과를 지속적으로 개선하여야 한다.
- 5) 제작자는 부적합 사항의 재발방지를 위하여 부적합 사항의 원인들을 제거하도록 조치를 취하여야 한다. 또한 부적합 사항의 발생을 방지하기 위하여 잠재적인 부적합 사항의 원인을 제거하기 위한 조치도 취하여야 한다.
- 6) 필요한 경우, 예방조치를 통하여 잠재적인 부적합 사항을 제거할 수 있다.

[별표 1] 품질시스템 적합성평가 항목

1. 품질시스템 일반조건

| 항 목 | 세 부 요 건 |
|------------------------------|---|
| 1. 용품품질시스템의 수립, 실행, 유지 및 문서화 | <ul style="list-style-type: none"> ○ 철도용품 제작 범위에 적합한 품질시스템을 수립 ○ 품질시스템 문서화 요건에 부합하는 문서화 수준 ○ 특정 프로세스가 협력업체에서 실행될 경우, 제작자의 관리 확인 |
| 2. 품질매뉴얼 및 문서체계 | <ul style="list-style-type: none"> ○ 품질/안전방침 및 품질/안전목표 설정 ○ 품질시스템의 프로세스 및/또는 업무절차 ○ 프로세스 및/또는 업무절차의 관계성 확인 ○ 각 프로세스 및/또는 업무절차에 대한 기술기준 요구사항 확인 ○ 조직원의 품질관련 문서의 열람성 확인 ○ 프로세스 및 프로세스 결과물의 적절성 확인 |
| 3. 다중 생산 현장 | <ul style="list-style-type: none"> ○ 품질시스템을 여러 생산 현장에 적용하는 경우, 적합한 프로세스 수립 및 실행 |
| 4. 품질시스템의 변경시 완전성 유지 | <ul style="list-style-type: none"> ○ 품질시스템의 변경절차 수립 및 실행 ○ 프로세스 및/또는 업무절차 등의 변경시 적절성 확인 |

2. 문서관리 및 지식정보 관리

| 항 목 | 세 부 요 건 |
|----------------|---|
| 1. 일반사항 | <ul style="list-style-type: none"> ○ 문서관리를 위한 문서화된 절차 수립 ○ 기록관리를 위한 문서화된 절차 수립 |
| 2. 문서의 승인 및 발행 | <ul style="list-style-type: none"> ○ 문서관리를 위한 문서화된 절차에 아래 내용 포함 및 실행 <ul style="list-style-type: none"> - 문서의 승인 - 문서의 검토, 수정 및 재승인 - 문서의 변경 및 최신 개성 상태의 확인 - 문서의 사용이 필요한 장소에 해당 문서 배포 - 유효하지 않은 문서사용 방지, 식별 및 관리 - 문서 취급이 가능한 조직원 및 승인자 표기 |
| 3. 문서의 기록관리 | <ul style="list-style-type: none"> ○ 기록 관리를 위한 문서화된 절차에 아래 내용 포함 및 실행 <ul style="list-style-type: none"> - 기록의 확인, 보관, 보호 규정 - 기록 보존 기간 및 폐기 규정 - 기록의 승인 |
| 4. 지식정보의 관리 | <ul style="list-style-type: none"> ○ 정보, 지식, 기술 등 무형의 자산으로 취급할 수 있는 지식정보에 대해서는 이를 관리, 보호, 사용 및 평가를 위한 프로세스 실행 ○ 지식정보 관리에 아래 내용 포함 <ul style="list-style-type: none"> - 설계 기준 및 준용 엔지니어링 표준 - 철도용품 제작방법 등 |

3. 품질관리 및 제작관리 책임

| 항 목 | 세 부 요 건 |
|-----------------|--|
| 1.최고경영자 | <ul style="list-style-type: none"> ○ 최고경영자 책임과 권한의 규정 - 법적 및 규제적 요구사항 뿐 아니라 고객 요구사항 충족의 중요성을 조직과 의사소통 - 품질방침의 수립 - 품질목표 수립의 보장 - 경영검토의 수행 |
| 2. 관리자책임 | <ul style="list-style-type: none"> ○ 관리자 책임과 권한의 규정 - 품질시스템 프로세스 수립, 운영 및 유지 - 최고경영자에게 성과 및 필요성 보고 - 외부기관과의 업무협약 및 결정 권한 - 제작관리 총괄 |
| 3. 고객중심 | <ul style="list-style-type: none"> ○ 고객의 요구사항이 결정되고 충족됨을 보장 |
| 4. 품질/기술안전 관리방침 | <ul style="list-style-type: none"> ○ 품질/기술안전관리 방침의 설정 - 기술기준 목적 및 효과성 유지 및 개선 - 목표 수립 및 검토를 위한 틀 제공 - 품질시스템 지속적인 검토 |
| 5. 책임 및 권한 정의 | <ul style="list-style-type: none"> ○ 조직 내 책임과 권한의 규정 - 프로세스 및/또는 업무절차에 대한 책임과 권한 - 프로세스 및/또는 업무절차간의 업무 연관성 - 품질시스템 내의 문제 제기 및 이에 대한 조치 수행 결과 |

4. 품질시스템 경영검토

| 항 목 | 세 부 요 건 |
|---------|---|
| 1. 일반사항 | <ul style="list-style-type: none"> ○ 품질시스템 검토 프로세스 수립 ○ 검토 결과의 기록관리 ○ 검토 주기 설정 및 이행(12개월 이내) |
| 2. 검토입력 | <ul style="list-style-type: none"> ○ 품질시스템 검토 입력사항 결정 - 이전 심사 결과 및 내부 심사 등의 결과 - 고객의 피드백 - 프로세스 성과 및 제품 적합성 - 예방조치 및 시정조치 상태 - 이전 검토에 따른 후속조치 - 품질시스템에 영향을 미치는 변경 - 개선을 위한 제안 - 실제적, 잠재적 필드고장의 분석 결과와 이것이 안전과 환경에 미치는 영향 |
| 3. 검토출력 | <ul style="list-style-type: none"> ○ 품질시스템 검토 출력사항 결정 - 품질시스템 및 프로세스 효과 개선 - 고객 요구사항과 관련된 제품 개선 - 자원의 필요성 - 프로세스의 통합관리 여부 - 품질시스템 달성 여부 ○ 검토출력 결과의 기록 관리 |

5. 자원(인력, 교육, 시설, 환경) 관리

| 항 목 | 세 부 요 건 |
|-----------------|--|
| 1. 인적자원 | <ul style="list-style-type: none"> ○ 인적자원과 교육관련 프로세스 수립 ○ 프로세스에 아래 내용 포함 여부 <ul style="list-style-type: none"> - 업무를 수행하는 조직원의 자격 - 자격을 갖추기 위한 교육훈련 또는 필요한 조치 - 교육훈련 또는 조치의 효과성 평가 - 조직원의 철도용품품질시스템 기여도 - 학력, 교육훈련, 숙련도 및 경력 등의 기록 |
| 2. 교육이행 | <ul style="list-style-type: none"> ○ 교육훈련 필요성 파악을 위한 문서화된 절차 수립 ○ 지식정보 관리를 위한 교육훈련 수행 ○ 특수 프로세스, 엔지니어링 변경 활동 등의 이행을 위한 교육, 능력(요구되는 경우, 법적 요구사항 충족에 따른 자격 부여 확인) |
| 3. 시설 및 업무 환경제공 | <ul style="list-style-type: none"> ○ 기반시설의 확보, 유지 및 이를 위한 업무절차 수립 |
| 4. 작업환경 및 안전보건 | <ul style="list-style-type: none"> ○ 작업환경의 적합성(해당되는 경우 관련 인증 보유 여부) |
| 5. 비상계획 | <ul style="list-style-type: none"> ○ 전력 공급 중단, 공급망의 두절, 인력 부족, 핵심 장비의 고장, 현장에서의 불량 발생 등 비상사태에 대처하는 비상계획을 마련. |

6. 고객 관리

| 항 목 | 세 부 요 건 |
|--------------|---|
| 1. 고객요구사항 | <ul style="list-style-type: none"> ○ 제품의 제작 및 생산과 관련된 고객의 요구사항을 반영하는 업무절차를 수립 |
| 2. 고객요구사항 검토 | <ul style="list-style-type: none"> ○ 제품에 관련된 요구사항 및 계약검토, 계약변경에 따른 검토하는 업무절차를 수립 |
| 3.고객과의 의사소통 | <ul style="list-style-type: none"> ○ 고객과의 의사소통을 위한 업무절차를 수립 <ul style="list-style-type: none"> - 고객 문의사항 - 제품의 계약과 주문의 취급 - 고객의 불평사항을 포함한 고객 피드백 |

7. 설계 관리

| 항 목 | 세 부 요 건 |
|----------------|--|
| 1. 설계프로세스 | <ul style="list-style-type: none"> ○ 설계 프로세스의 수립 및 운영 <ul style="list-style-type: none"> - 설계 단계 - 설계 단계의 적절한 검토, 검증 및 타당성 확인 - 설계에 대한 책임과 권한 ○ 설계 관련 조직간 의사소통 ○ 설계 업무 간의 책임 및 업무 범위 규정 |
| 2. 설계입력 | <ul style="list-style-type: none"> ○ 설계 입력 내용에 다음을 포함 <ul style="list-style-type: none"> - 기능 및 성능 요구사항 - 적용되는 법과 규제 요구사항 - 필요한 경우 이전의 유사한 설계로부터 도출된 정보 - 설계에 필수적인 기타 요구사항 |
| 3. 설계출력 | <ul style="list-style-type: none"> ○ 설계 출력 내용에 다음을 포함 <ul style="list-style-type: none"> - 설계 입력과 이에 대한 요구사항 - 제품의 생산을 위한 구매, 생산설비의 구성 등 생산과 관련된 정보 - 제품 합격 판정 기준(기술기준, 표준규격 등을 포함하거나 인용) - 설계 관련 승인 |
| 4. 설계검토 및 검증 | <ul style="list-style-type: none"> ○ 설계 검토 및 검증 목적에 대한 부합 여부 ○ 설계 검토/검증을 위하여 다음 사항을 결정 <ul style="list-style-type: none"> - 프로세스 수행 인원 - 제품 특성에 대한 기능 검토 |
| 5. 설계승인 및 설계변경 | <ul style="list-style-type: none"> ○ 설계 및 변경 관련 업무절차 수립 |

8. 구매

| 항 목 | 세 부 요 건 |
|-----------|---|
| 1. 구매프로세스 | <ul style="list-style-type: none"> ○ 구매 프로세스에 대한 문서화된 절차 수립 및 운영 <ul style="list-style-type: none"> - 구매 요구사항 적합성 - 제품 관리 방식의 적합성 - 협력업체의 적합성 |
| 2. 구매정보 | <ul style="list-style-type: none"> ○ 구매정보 필수 사항 <ul style="list-style-type: none"> - 제품, 절차, 프로세스 및 장비의 승인에 대한 요구사항 - 인원의 자격인증에 대한 요구사항 - 구매품의 품질과 관련된 시스템 요구사항 ○ 제품, 절차, 프로세스의 승인 ○ 적절한 경우 구매정보에 포함 <ul style="list-style-type: none"> - 구매품의 품질과 관련된 시스템 요구사항 - 기술데이터 - 설계, 시험, 조사, 검사 요건 및 합격을 위한 관련 지침 - 검사/시험을 위한 샘플 요건 - 불합격 제품에 대한 승인 방법 및 기록 - 철도용품에 사용되는 부품 목록 |
| 3. 구매품 검증 | <ul style="list-style-type: none"> ○ 구매 요구사항 충족하는지 확인하는 검사와 관련 업무 절차 수립 |
| 4. 공급망관리 | <ul style="list-style-type: none"> ○ 구매 등과 관련된 일정 계획 수립 및 관리 |

9. 생산

| 항 목 | 세 부 요 건 |
|-----------------|---|
| 1. 생산프로세스 | <ul style="list-style-type: none"> ○ 생산프로세스 입력에 다음을 포함 <ul style="list-style-type: none"> - 시방서와 도면 - 자재에 대한 정보 - 제조공정 흐름도/배치도 - 관리계획 - 작업지침서 - 공정 및 제품 허용 기준 - 품질, 관리, 신뢰성, 유지보수에 대한 데이터 - 해당되는 경우, 오류방지 조치의 결과 - 제품 및 생산프로세스 부적합 확인과 피드백 ○ 생산프로세스 관리를 위한 문서화된 업무 절차 수립 <ul style="list-style-type: none"> - 생산 제품의 특성이 기술된 정보의 가용성 - 업무지침 및 작업지침의 가용성 - 생산에 필요한 설비 및 장비 사용 - 공정 검사와 시험을 위한 장비 사용 및 가용성 - 공정 검사와 시험의 결과 - 제품의 이동과 인도 - 제조 과정의 모든 제품에 대한 관리 책임 - 생산계획과 공정계획의 이행 관련 내용 ○ 생산 작업 지연 또는 비정상 작업 처리 업무절차 수립 |
| 2. 생산일정계획 | ○ 용품 최종납기를 고려한 생산 일정 계획 수립 |
| 3. 생산관련 문서 및 기록 | ○ 생산과 관련된 문서 작성과 기록 관리 |
| 4. 생산시설 장비 관리 | ○ 생산 시설과 장비 관리 업무절차 수립 |
| 5. 제품의 식별 및 추적 | ○ 생산과 관련된 프로세스 단계에서 적절한 제품 식별 |
| 6. 모니터링 및 측정 장비 | <ul style="list-style-type: none"> ○ 제품의 적합성 확인을 위한 모니터링 측정 장비 선정 ○ 모니터링 및 측정 장비 관리를 위한 문서화된 절차 수립 |

10. 프로젝트

| 항 목 | 세 부 요 건 |
|-----------|---|
| 1. 프로젝트관리 | ○ 프로젝트를 관리하기 위한 문서화된 절차 수립 및 운영 |
| 2. 프로젝트계획 | <ul style="list-style-type: none"> ○ 통합 프로젝트 계획 수립 ○ 다음 사항을 고려한 정기적 일정계획 갱신 <ul style="list-style-type: none"> - 협력업체와의 주요 일정 - 납기가 긴 품목의 관리 ○ 프로젝트 범위 및 그 변경 관리 |
| 3. 프로젝트운영 | <ul style="list-style-type: none"> ○ 프로젝트 산출물 품질관리 프로세스 수립 <ul style="list-style-type: none"> - 품질표준 적합성 및 오류 시정 - 산출물 검증 및 일정 준수 - 필요하거나 사전에 규정된 경우 고객의 동의 - 프로젝트 내에서 협력업체의 관리 ○ 프로젝트 운영내용에 대한 정기적 검토 및 관리 ○ 프로젝트 과정 관리 수행 ○ 성과지표를 통한 프로젝트 진행 확인 ○ 예비품 관리 절차 수립 및 운영 |

11. 검사

| 항 목 | 세 부 요 건 |
|---------|---|
| 1. 제품검사 | <ul style="list-style-type: none"> ○ 양산용품에 대해서 형식승인 검사와 동등한 수준의 검사 시행 ○ 양산용품 시운전을 위한 업무절차 수립 ○ 초도품 검사,검증,문서화 및 결과기록을 관리하는 절차를 수립 |
| 2. 제작검사 | <ul style="list-style-type: none"> ○ 철도용품 제작검사 업무절차 수립 |

12. RAMS/LCC 및 비상계획

| 항 목 | 세 부 요 건 |
|----------------|---|
| 1. RAMS/LCC | <ul style="list-style-type: none"> ○ 고객의 요청이 있을 경우, RAMS 관련 업무절차 수립 |
| 2. 위기대처 및 비상계획 | <ul style="list-style-type: none"> ○ 일반적으로 예측하지 못하는 업무 등에 대한 비상계획 수립 |

13. 품질시스템 운영을 위한 기타 사항

| 항 목 | 세 부 요 건 |
|----------------|--|
| 1. 고객만족 | <ul style="list-style-type: none"> ○ 고객 요구사항을 충족시키는데 대한 정보 모니터링, 고객 만족 데이터 수집 및 평가에 대한 업무 절차 수립 <ul style="list-style-type: none"> - 인도된 철도용품에 대한고객 데이터 - 사용자 의견 조사 - 고객 불만족 사항 - 인도된 용품의 고장과 관련된 사항 |
| 2. 내부심사 | <ul style="list-style-type: none"> ○ 내부심사를 위한 문서화된 절차 수립 <ul style="list-style-type: none"> - 내부심사 기준 - 내부심사 범위 - 내부심사 주기 - 내부심사 수행 방법 - 기술기준의 요구사항과 품질시스템의 적합성 검토 방법 - 품질시스템의 효과성 확인 방법 ○ 내부심사 결과 기록 관리 ○ 심사 대상이 되는 프로세스에 대한 심사 |
| 3. 생산 부적합 제품관리 | <ul style="list-style-type: none"> ○ 생산 중 발생된 부적합 제품 관리를 위한 문서화된 절차 수립 |
| 4. 데이터분석 및 개선 | <ul style="list-style-type: none"> ○ 품질시스템 적합성 및 효과 검증을 위한 데이터 수집 및 분석 ○ 부적합 사항 및 불만족 사항 개선 |

[별표 2] 품질시스템 필수 문서화 항목

| | 항 목 | 세 부 요 건 |
|----|----------------------|---|
| 1 | 4.3 문서 관리 | ○ 문서화 관리와 관련한 문서화된 절차 수립 |
| 2 | 4.4 기록 관리 | ○ 기록의 확인, 보관, 보호, 검색, 보존기간 및 폐기를 위한 문서화된 절차를 수립 |
| 3 | 5.7.1 인적자원 관리 | ○ 조직원에 대하여 필요한 교육훈련을 확인하고 계획하는 문서화된 절차를 수립 |
| 4 | 6.4.1 구매 프로세스 | ○ 구매와 관련된 문서화된 절차 수립 |
| 5 | 6.5.1 생산프로세스 관리 | ○ 철도용품 생산프로세스 관리를 위한 문서화된 절차 수립 |
| 6 | 6.6 모니터링 및 측정 장비의 관리 | ○ 확보된 모니터링 및 측정 장비 관리를 위한 문서화된 절차 수립 |
| 7 | 6.7 프로젝트 관리 | ○ 프로젝트 관리를 위한 문서화된 절차 수립 |
| 8 | 6.10 RAMS/LCC | ○ 해당되는 경우, RAMS 활동을 포괄하는 문서화된 절차 수립 |
| 9 | 6.11 예비 부품의 관리 | ○ 예비 부품 등의 관리를 위한 문서화된 절차 수립 |
| 10 | 6.12 변경관리 | ○ 품질시스템 및 제품과 관련된 변경사항 처리를 위한 문서화된 절차를 수립 |
| 11 | 7.2 내부심사 | ○ 내부심사를 위한 문서화된 절차 수립 |
| 12 | 7.3 부적합 제품의 관리 | ○ 부적합 제품 관리를 위한 문서화된 절차를 수립 |

[별표 3] 품질시스템 필수 업무 절차화(프로세스) 항목

| | 항 목 | 세 부 요 건 |
|----|--------------------|--|
| 1 | 4.0 품질시스템 | ○ 프로세스를 수행하기 위한 업무절차 및 결과에 대한 기록은 제작자 품질시스템의 관련 프로세스에 의하여 관리 |
| 2 | 4.1 일반요건 | ○ 철도용품 제작과 생산을 위한 프로세스 및 또는 업무절차 수립 |
| 3 | 4.5 지식정보 관리 | ○ 축적된 정보, 지식, 기술과 이를 관리, 보호, 사용 및 평가하기 위한 프로세스 수립 |
| 4 | 4.6 다중생산 현장관리 | ○ 품질시스템을 여러 생산 현장에 적용하는 경우 적합한 프로세스 수립, 운영 |
| 5 | 5.1 관리자의 책임(품질/제작) | ○ 품질시스템에 필요한 프로세스 수립, 운영과 유지 |
| 6 | 5.6 품질시스템 검토(일반요건) | ○ 제작자의 최고경영자는 품질시스템에 대한 검토를 수행하여야 하며, 이를 위한 프로세스 수립 |
| 7 | 5.7 자원 관리 | ○ 품질시스템이 본 기술기준에 만족할 수 있도록 인력, 시설, 장비 등을 제공하기 위한 프로세스 수립, 운영 |
| 8 | 5.7.1 인적자원 관리 | ○ 조직원의 능력향상을 위한 교육과 관련된 프로세스 수립 |
| 9 | 5.7.2 기반시설 | ○ 기반시설의 유지를 위하여 시설의 계획정비 활동, 장비/공구/장치 및 측정계기의 포장, 보관 및 저장/상태, 주요 생산 설비의 예비 부품과 소모품의 가용성 관리를 위한 업무절차 수립 |
| 10 | 6.1 제작, 생산계획 | ○ 철도용품 제작, 생산과 관련된 핵심프로세스 수립 |
| 11 | 6.2.1 고객 요구사항 반영 | ○ 제품의 제작 및 생산과 관련된 고객의 요구사항을 반영하는 업무절차 수립 |
| 12 | 6.2.2 고객 요구사항 검토 | ○ 제품에 관련된 고객의 요구사항을 검토하는 업무절차 수립 |
| 13 | 6.2.3 고객과의 의사소통 | ○ 고객과의 의사소통을 위한 업무절차 수립 |

| | | |
|----|--|--|
| 14 | 6.3 설계 관리 설계계획, 설계입력, 설계출력, 설계검토 및 검증) | ○ 철도용품의 설계와 관련된 프로세스 수립, 운영, 관리 |
| 15 | 6.3.5 설계 변경 관리 | ○ 설계변경과 관련된 업무절차 수립 |
| 16 | 6.4.3 구매한 제품의 검증 | ○ 구매한 제품이 규정된 구매요구사항을 충족시키는지 확인하는 검사와 관련된 업무 절차 수립 |
| 17 | 6.5.1 생산프로세스 관리 | ○ 생산 작업이 지연되거나 비정상적인 작업이 되는 경우에 대비한 업무절차 수립 |
| 18 | 6.5.1.3 생산프로세스의 변경관리 | ○ 생산프로세스의 변경을 위한 업무절차 수립 |
| 19 | 6.5.1.4 생산시설과 장비관리 | ○ 제품생산을 위한 시설과 장비의 관리를 위한 업무절차 수립 |
| 20 | 6.6 모니터링 및 측정장비의 관리 | ○ 제작자는 모니터링 및 측정 장비가 요구사항을 만족하지 못하는 경우를 대비한 업무절차 수립 |
| 21 | 6.7.2 프로젝트 운영 | ○ 프로젝트 산출물의 품질관리를 위한 프로세스를 수립 및 운영 |
| 22 | 6.8 제품검사 | ○ 양산하는 철도용품이 완성된 경우나 중요한 변경을 양산용품에 적용하는 경우, 형식승인 검사와 동등 수준의 검사 업무절차 수립 |
| 23 | 6.8 제품검사 | ○ 철도용품의 초도품 검증 및 문서화 ,기록관리 절차 수립 |
| 24 | 6.8 제품검사 | ○ 철도용품의 시운전을 위한 업무절차 수립 |
| 25 | 6.9 제작검사 | ○ 철도용품의 제작검사 업무절차 수립 |
| 26 | 6.10 RAMS/LCC | ○ 고객요구시 업무절차 수립 |
| 27 | 7.1 고객만족 | ○ 고객의 인식과 관련된 정보를 모니터링하고, 고객 만족 데이터를 수집하고 평가하여야 하며, 이에 대한 업무절차 수립 |

[별표 4] 품질시스템 필수 기록 항목

| | 항 목 | 세 부 요 건 |
|----|----------------------|--|
| 1 | 5.6.1 품질시스템 일반요건 | ○ 품질시스템 검토에 관한 기록 유지 |
| 2 | 5.7.1 인적자원 관리 | ○ 학력, 교육훈련, 숙련도 및 경력에 대한 적절한 기록 유지 |
| 3 | 6.3 설계관리 | ○ 설계 계획을 수립 및 설계검토,설계검증활동 결과에 관한 기록 유지 |
| 4 | 6.4.1 구매프로세스 | ○ 업체선정, 평가 및 재평가에 대한 기준이 수립되어야 하며 평가 결과 및 평가로 발생된 내용 기록 |
| 5 | 6.5.1.2 생산문서의 작성 | ○ 생산 작업이 사전에 승인된 내용대로 생산되는 것을 확인하기 위한 문서 기록 |
| 6 | 6.5.2 제품의 식별과 추적 | ○ 생산프로세스 단계에서의 제품 식별과 추적 결과 기록 |
| 7 | 6.6 모니터링 및 측정 장비의 관리 | ○ 측정 장비가 요구사항에 적합하지 않은 것으로 판명되는 경우 이전의 측정결과에 대하여 유효성 평가 기록 |
| 8 | 6.6 모니터링 및 측정 장비의 관리 | ○ 검교정에 대한 결과 기록 관리 |
| 9 | 6.7.2 프로젝트 운영 | ○ 프로젝트 내 활동을 주기적으로 검토하고 관리하며, 결과 기록 |
| 10 | 6.8 제품검사 | ○ 검사, 검증 및 초도품검사 결과 기록 관리 |
| 11 | 7.2 내부심사 | ○ 심사의 계획 및 수행, 검토 기록 등의 결를 기록 관리 |
| 12 | 7.2 내부심사 | ○ 시정 조치의 검증 및 조치 결과는 기록 관리 |
| 13 | 7.3 부적합제품의 관리 | ○ 부적합 제품을 사용하는 경우 해당 사용에 대한 승인권자의 기록 관리 |